

***NOTA INTEGRATIVA AL BILANCIO FINANZIARIO
2026-2028***

***Approvata con deliberazione consiliare n. 76
del 30/12/2025***

Indice

	Pagina
Il sistema contabile armonizzato	5
1 Il Bilancio Finanziario 2026-2028	9
1.1 Gli equilibri generali ed i criteri di valutazione	13
1.1.1 - Dimostrazione degli equilibri di bilancio	13
1.1.2 - Gli equilibri di cassa	15
1.2 Fondo pluriennale vincolato FPV	17
1.3 Fondo crediti di dubbia esigibilità FCDE	19
1.4 Risultato di amministrazione presunto	23
1.4.1 - Elenco analitico risorse vincolate nel risultato di amministrazione	24
2 Le risorse finanziarie	47
2.1 Titolo 1 - Entrate correnti di natura tributaria, contributiva e perequativa	50
2.2 Titolo 2 - Trasferimenti correnti	52
2.3 Titolo 3 - Entrate extratributarie	54
2.4 Titolo 4 - Entrate in conto capitale	57
2.5 Titolo 5 - Entrate da riduzione di attività finanziarie	59
2.6 Titolo 6 - Accensione prestiti	60
2.7 Titolo 7 - Anticipazioni da istituto tesoriere/cassiere	68
2.8 Titolo 9 - Entrate per conto terzi e partite di giro	69
3 La spesa	71
3.1 Titolo 1 - Spese correnti	75
3.2 Titolo 2 - Spese in conto capitale	79
3.3 Titolo 3 - Spese per incremento attività finanziarie	81
3.4 Titolo 4 - Rimborso prestiti	82
3.5 Titolo 5 - Chiusura anticipazioni ricevute da istituto tesoriere/cassiere	83
3.6 Titolo 7 - Uscite per conto terzi e partite di giro	84
4 Servizi a domanda individuale	85
5 Partecipazioni	89
6 Piano degli indicatori di bilancio	97

Il sistema contabile armonizzato

La necessità di rendere maggiormente omogenei i sistemi contabili degli enti pubblici ha portato ad adottare nel 2011 il D.Lgs. 118, che, integrato con successive modifiche, definisce gli schemi, i contenuti e le regole di gestione della contabilità degli enti territoriali.

A partire dall'esercizio finanziario 2016 il bilancio è stato redatto seguendo lo schema previsto nell'allegato 9 al D.Lgs. 118 sopra citato e la rappresentazione contabile dei fatti gestionali ha ricoperto un arco temporale triennale. Il documento di programmazione diventa, pertanto, il bilancio finanziario con arco temporale triennale, che sostituisce il bilancio di previsione annuale ed il bilancio triennale previsti dal D.P.R.194/1996. Analogamente la relazione previsionale e programmatica, redatta ai sensi del D.P.R.326/1998, viene sostituita in parte con la nota integrativa al bilancio di previsione ed in parte con il documento unico di programmazione (DUP). I contenuti della nota integrativa e del DUP sono indicati nel principio contabile applicato concernente la programmazione di bilancio (allegato 4/1 al D.Lgs. 118/2011).

La nuova struttura di bilancio pluriennale prevista dall'armonizzazione contabile prevede una indicazione delle entrate e delle spese secondo apposite sezioni nelle quali sono indicate rispettivamente:

- 1) tutte le entrate rappresentate per titolo e tipologia su un arco di riferimento triennale;
- 2) tutte le spese rappresentate per missioni programmi titoli su un arco di riferimento triennale;
- 3) il riepilogo generale delle entrate e delle spese per titoli;
- 4) il riepilogo delle spese per missioni;
- 5) la dimostrazione degli equilibri di bilancio;
- 6) la tabella dimostrativa del risultato di amministrazione presunto;
- 7) la composizione per missioni e programmi del fondo pluriennale vincolato su un arco triennale;
- 8) la composizione dell'accantonamento al fondo crediti dubbia esigibilità;
- 9) il prospetto sul rispetto dei limiti di indebitamento redatto ai sensi dell'art. 204 del D.Lgs. 267/2000;
- 10) l'utilizzo dei contributi e trasferimenti da Unione Europea ed internazionali indicato per missione, programma e titoli;
- 11) la spesa per funzioni delegate dalle regioni.
- 12) i parametri di strutturale deficiarietà.

Il Bilancio finanziario prevede una classificazione delle entrate e delle spese diversa da quella precedentemente adottata con la struttura del DPR 194/1996. La nuova classificazione mantiene come unità elementare gestionale il capitolo; le entrate vengono rappresentate nel documento di programmazione in modo sintetico (l'unità di approvazione a livello di bilancio passa infatti dalla risorsa alla tipologia); le spese sono articolate per missioni e programmi - in modo da evidenziare gli obiettivi strategici e le attività da svolgere per la loro realizzazione - e distinte ulteriormente per titoli (a differenza della precedente struttura che prevedeva una iniziale suddivisione della spesa per titoli).

Di seguito viene presentata la nuova struttura di bilancio.

Schema D.Lgs. 118/2011
Entrata
Titoli -- fonte di provenienza
Tipologie -- natura dell'entrata (unità di approvazione del bilancio)
Categoria -- oggetto dell'entrata nell'ambito della tipologia di appartenenza (evidenziata a livello di piano esecutivo di gestione)
Capitoli -- articoli
Spesa
Missioni -- le funzioni principali e gli obiettivi strategici dell'Ente. Sono correlate alle funzioni
Programmi -- aggregati omogenei di attività svolte per perseguire gli obiettivi definiti dalle missioni (unità di approvazione di bilancio).
Macroaggregati -- articolazione dei programmi secondo la natura economica della spesa. Si raggruppano in titoli e si ripartono in capitoli e articoli
Titoli -- aggregati economici
Capitoli -- articoli (evidenziati a livello di piano esecutivo di gestione)

La nuova struttura di bilancio prevede, inoltre, anche un maggior numero di titoli di entrata e di spesa, con evidenza delle entrate e spese da riduzione/incremento di attività finanziarie (inserite nella vecchia struttura rispettivamente nelle entrate/spese in conto capitale, titolo quarto di entrata e secondo di spesa) e da attivazione/chiusura dell'anticipazione di Tesoreria (inserite nella vecchia struttura rispettivamente nelle entrate da assunzioni di finanziamenti a breve /restituzione di finanziamenti a breve, titolo quinto di entrata e terzo di spesa).

Titoli secondo il D.Lgs.118/2011	Titoli secondo il D.Lgs.118/2011
Entrata	Spesa
Entrate tributarie	
Entrate da trasferimento corrente	
Entrate extratributarie	Spese correnti
Entrate in conto capitale	Spese in conto capitale
Entrate da riduzione attività finanziarie	Spese per incremento attività finanziarie
Entrate da accensione di prestiti	Rimborso prestiti
Entrate da anticipazione di Tesoreria	Spese per chiusura anticipazione di tesoreria
Entrate per conto terzi e partite di giro	Spese per conto terzi e partite di giro

La normativa sull'armonizzazione contabile prevede che, oltre ad una diversa rappresentazione delle entrate e delle spese, si applichino precisi passaggi per giungere all'approvazione del documento di programmazione nel rispetto delle scadenze date dalla normativa. Il processo per arrivare all'approvazione del bilancio viene avviato il 15 settembre di ogni anno e vede coinvolti direttamente i responsabili dei servizi, l'Organo esecutivo, la Segreteria comunale ed il Direttore generale, ognuno nel rispetto delle proprie competenze ed in applicazione di quanto indicato nel principio della programmazione allegato al D.Lgs.118/2011, così come modificato nel mese di agosto del 2023.

La normativa di riferimento impone inoltre precise regole di gestione.

Le entrate devono essere previste e conseguentemente accertate per l'intero importo del credito. L'amministrazione deve individuare le entrate di dubbia e difficile esazione, per le quali è necessario costituire apposito fondo crediti dubbia esigibilità, considerando la media del rapporto tra incassi ed accertamenti per ciascuna tipologia di entrata con riferimento al quinquennio precedente.

Nella tabella di cui al punto 1.3 sono riportate le entrate di difficile riscossione del bilancio finanziario 2026-2028, individuate secondo una logica di continuità rispetto agli anni precedenti, ed il rispettivo fondo crediti di dubbia esigibilità calcolato, con la connessa metodologia di calcolo, in applicazione delle regole stabilite dal principio contabile di competenza finanziaria allegato al D.Lgs. 118/2011, così come integrato dall'art 107 bis del D.L.18/2020 convertito nella L. 27/2020, modificato con L. 69/2021.

Per quanto riguarda la spesa, viene prevista l'imputazione previsionale nell'esercizio in cui scade l'obbligazione; se la spesa scade in un esercizio successivo rispetto a quello in cui è inserita l'entrata che la finanzia, la stessa viene rappresentata nella voce "fondo pluriennale vincolato" dell'esercizio in cui è imputata l'entrata. Ciò in quanto è fondamentale rappresentare nella programmazione i tempi previsti di impiego delle risorse acquisite. Sarà poi possibile nel corso dell'anno 2026 effettuare ulteriori variazioni di cronoprogramma per allineare la spesa all'effettiva esigibilità tenuto conto dello sviluppo dei relativi programmi.

Nel bilancio finanziario dell'ente la spesa rappresentata nel fondo pluriennale vincolato e finanziata con entrate di competenza rispettivamente 2026, 2027 e 2028 riguarda:

- per la parte corrente la produttività (stipendi personale) di competenza degli esercizi 2026, 2027 e 2028, che verrà erogata nell'esercizio successivo rispetto all'esercizio di riferimento, ed alcune spese finanziate con contributi pubblici;
 - per la parte investimenti le opere pubbliche finanziate con indebitamento e alcune opere pubbliche finanziate in esercizi precedenti il 2026 la cui esigibilità della spesa si ipotizza realizzarsi nel 2026.
- Con successive variazioni di cronoprogramma verranno poi gestite ulteriori spese nel corso del 2026.

Nel bilancio finanziario le entrate e le spese sono altresì distinte in "ricorrenti" e "non ricorrenti", a seconda se l'acquisizione sia prevista a regime o limitata a uno o più esercizi. Le entrate non ricorrenti sono rappresentate da contributi per abusi edilizi, sanzioni, condoni, recupero da evasione tributaria, alienazioni da immobilizzazioni, accensioni di prestiti e contributi agli investimenti.

Le spese non ricorrenti sono rappresentate principalmente da consultazioni elettorali e referendarie, rimborsi, fondi perdite, investimenti diretti e contributi agli investimenti.

Di seguito sono descritti gli elementi più significativi dello schema di bilancio di previsione 2026-2028.

1. IL BILANCIO FINANZIARIO 2026-2028

1. IL BILANCIO FINANZIARIO 2026-2028

Il bilancio finanziario è il documento nel quale sono riportate tutte le previsioni di entrata e di spesa riferite all'esercizio. Esso è stato formulato secondo le disposizioni D. Lgs.118/2011, integrato con il D. Lgs. 126/2014 e redatto secondo lo schema previsto nell'allegato 9 al D. Lgs. 118 sopra citato.

Nelle seguenti tabelle sono evidenziate le componenti complessive del bilancio finanziario 2026-2028.

TITOLI DELL' ENTRATA	2026	2027	2028
AVANZO e FONDI	213.765.323,55	71.504.169,63	54.765.802,00
TITOLO 1- Entrate di natura tributaria, contributiva e perequativa	460.281.661,00	465.646.661,00	466.941.661,00
TITOLO 2 - Trasferimenti correnti	123.568.695,45	117.909.471,56	125.207.806,00
TITOLO 3 - Entrate extratributarie	333.881.082,42	336.250.144,39	339.760.550,79
TITOLO 4 - Entrate in conto capitale	949.225.591,04	120.263.924,94	35.252.514,53
TITOLO 5 - Entrate da riduzione di attività finanziarie	32.209.327,70	30.000.000,00	30.000.000,00
TITOLO 6 - Accensione prestiti	72.277.749,65	54.977.764,77	46.100.000,00
TITOLO 7 - Anticipazioni da istituto tesoriere/cassiere	300.000.000,00	300.000.000,00	300.000.000,00
TITOLO 9 - Entrate per conto terzi e partite di giro	1.601.810.000,00	1.601.390.000,00	1.601.390.000,00
Totale	4.087.019.430,81	3.097.942.136,29	2.999.418.334,32

TITOLI DELLA SPESA	2026	2027	2028
DISAVANZO DI AMMINISTRAZIONE	5.509.103,19	5.509.103,19	5.509.103,19
TITOLO 1 - Spese correnti	896.052.596,86	891.873.920,04	900.054.404,54
TITOLO 2 - Spese in conto capitale	1.207.849.102,83	221.362.075,10	110.221.403,42
TITOLO 3 - Spese per incremento attività finanziarie	30.030.000,00	30.000.000,00	30.000.000,00
TITOLO 4 - Rimborso prestiti	45.768.627,93	47.807.037,96	52.243.423,17
TITOLO 5 - Chiusura anticipazione da istituto tesoriere/cassiere	300.000.000,00	300.000.000,00	300.000.000,00
TITOLO 7 - Uscite per conto terzi e partite di giro	1.601.810.000,00	1.601.390.000,00	1.601.390.000,00
Totale	4.087.019.430,81	3.097.942.136,29	2.999.418.334,32

1.1 GLI EQUILIBRI ED I CRITERI DI VALUTAZIONE

Il bilancio è suddiviso in quattro parti. Ciascuna di esse evidenzia un particolare aspetto della gestione ed un proprio equilibrio finanziario.

Il bilancio corrente comprende le entrate e le spese necessarie ad assicurare l'ordinaria gestione dell'ente, nonché le spese ed entrate correnti *una tantum* che non si ripeteranno negli anni successivi.

Il bilancio investimenti comprende tutte le somme destinate alla realizzazione di investimenti, tra cui opere pubbliche, acquisto di beni mobili inventariabili e partecipazioni, la cui utilità va oltre l'esercizio di realizzazione.

Il bilancio anticipazioni comprende poste di entrata e di spesa relative alle anticipazioni, tra cui quelle dell'Istituto Tesoriere, destinate ad assicurare liquidità all'Ente senza alterare la gestione corrente e quella degli investimenti. L'attivazione di questo finanziamento a breve è prevista per fronteggiare temporanee carenze di liquidità al fine di rispettare le scadenze di pagamento dei fornitori.

Il bilancio per conto terzi, infine, è formato da poste compensative di entrata e di spesa. Comprende tutte quelle operazioni effettuate dall'ente in nome e per conto di altri soggetti. Rientrano in questa fattispecie, a titolo esemplificativo e non esaustivo, le ritenute d'imposta sui redditi effettuate dal Comune come sostituto d'imposta, le somme anticipate per il servizio economato, i depositi cauzionali ed anche tutte quelle poste sostenute, per le quali l'Ente non esercita discrezionalità nell'individuazione delle somme da erogare e riscuotere, delle scadenze e dei beneficiari.

1.1.1 DIMOSTRAZIONE DEGLI EQUILIBRI DI BILANCIO

Di seguito viene illustrato il rispetto degli equilibri delle singole componenti del bilancio sopra indicate. Dalle tabelle seguenti emergono le fonti di finanziamento della connessa spesa.

Bilancio corrente

ENTRATA		2026	2027	2028
TITOLO 1- Entrate di natura tributaria, contributiva e perequativa	+	460.281.661,00	465.646.661,00	466.941.661,00
TITOLO 2 - Trasferimenti correnti	+	123.568.695,45	117.909.471,56	125.207.806,00
TITOLO 3 - Entrate extratributarie	+	333.881.082,42	336.250.144,39	339.760.550,79
Fondo Pluriennale Vincolato per finanziamento spese correnti	+	16.112.905,85	11.887.673,13	12.425.802,00
Entrate correnti che finanziano spese di investimento	-	610.000,00	610.000,00	610.000,00
Entrate in c/capitale che finanziano spese rimborso prestiti	+	14.095.983,26	14.106.111,11	14.081.111,11
A) totale entrate correnti	+	947.330.327,98	945.190.061,19	957.806.930,90
Oneri di urbanizzazione per finanziamento spese correnti	+			
Totale entrate bilancio corrente		947.330.327,98	945.190.061,19	957.806.930,90
SPESA		2026	2027	2028
TITOLO 1 - Spese correnti	+	896.052.596,86	891.873.920,04	900.054.404,54
TITOLO 4 - Rimborso prestiti	+	45.768.627,93	47.807.037,96	52.243.423,17
Disavanzo di amministrazione da riaccertamento straordinario	+	5.509.103,19	5.509.103,19	5.509.103,19
B) totale spese titoli 1, 3	+	947.330.327,98	945.190.061,19	957.806.930,90
Totale spese bilancio corrente		947.330.327,98	945.190.061,19	957.806.930,90

Bilancio investimenti

ENTRATA		2026	2027	2028
TITOLO 4 - Entrate in conto capitale	+	949.225.591,04	120.263.924,94	35.252.514,53
Oneri di urbanizzazione per finanziamento spese correnti	-	13.725.000,00	13.725.000,00	13.725.000,00
Entrate di parte capitale destinate a rimborso prestiti	-	370.983,26	381.111,11	356.111,11
Totale titolo 4 rettificato		935.129.607,78	106.157.813,83	21.171.403,42
TITOLO 5 - Entrate da riduzione di attività finanziarie	+	32.209.327,70	30.000.000,00	30.000.000,00
TITOLO 6 - Accensione prestiti	+	72.277.749,65	54.977.764,77	46.100.000,00
Fondo Pluriennale Vincolato per finanziamento spese di investimento	+	197.652.417,70	59.616.496,50	42.340.000,00
Spese di investimento finanziate con entrate correnti	+	610.000,00	610.000,00	610.000,00
Totale entrate del bilancio investimenti		1.237.879.102,83	251.362.075,10	140.221.403,42
SPESA		2026	2027	2028
TITOLO 2 - Spese in conto capitale	+	1.207.849.102,83	221.362.075,10	110.221.403,42
TITOLO 3 - Spese per incremento attività finanziarie	+	30.030.000,00	30.000.000,00	30.000.000,00
Totale spese del bilancio investimenti		1.237.879.102,83	251.362.075,10	140.221.403,42

Bilancio anticipazioni

		2026	2027	2028
TITOLO 7 - Anticipazioni da istituto tesoriere/cassiere	+	300.000.000,00	300.000.000,00	300.000.000,00
		2026	2027	2028
TITOLO 5 - Chiusura anticipaz.da istituto tesoriere/cassiere	+	300.000.000,00	300.000.000,00	300.000.000,00

Servizi per conto terzi

		2026	2027	2028
TITOLO 9 - Entrate per conto terzi e partite di giro	+	1.601.810.000,00	1.601.390.000,00	1.601.390.000,00
		2026	2027	2028
TITOLO 7 - Uscite per conto terzi e partite di giro	+	1.601.810.000,00	1.601.390.000,00	1.601.390.000,00

1.1.2 GLI EQUILIBRI DI CASSA

L'art. 162, comma 6, del D.Lgs. 267/2000, prevede che il bilancio di previsione garantisca un fondo di cassa finale non negativo.

L'Ente presenta un fondo di cassa iniziale presunto al 1° gennaio 2026 pari ad € 402.858.556,31.

La stima degli incassi, compreso il fondo di cassa iniziale presunto, per l'annualità 2026, correlata alle previsioni del bilancio di competenza tenuto conto dei residui presunti, è pari a € 5.642.865.049,96.

Analogamente la stima dei pagamenti, correlata alle previsioni del bilancio di competenza tenuto conto dei residui presunti, è pari a € 5.429.103.369,24.

Le suddette voci generano un fondo di cassa finale presunto al 31.12.2026 pari a € 213.761.680,72, positivo nel rispetto della normativa.

Tale previsione potrà essere suscettibile di modifiche in corso d'anno, originate sia dalle fisiologiche variazioni del bilancio finanziario, che dalle variazioni connesse a modifiche correlate ad una diversa attuazione degli interventi di spesa o ad una diversa tempistica di erogazione delle somme da parte di enti terzi pubblici e privati, oltre al calcolo preciso del fondo crediti dubbia esigibilità a consuntivo 2025.

1.2 FONDO PLURIENNALE VINCOLATO (FPV)

Il fondo pluriennale vincolato FPV è un saldo finanziario costituito da risorse già accertate, destinate al finanziamento di obbligazioni passive già impegnate, ma esigibili in esercizi successivi a quello in cui è accertata l'entrata.

Nel bilancio di previsione il Fondo Pluriennale Vincolato in entrata finanzia le spese già impegnate negli esercizi precedenti per le quali si verifica l'esigibilità nell'anno di riferimento ed in quelli successivi.

Il Fondo Pluriennale Vincolato in uscita è invece costituito da impegni, finanziati da accertamenti di competenza o di esercizi precedenti, la cui esigibilità si realizza in anni successivi.

Nelle tabelle sottostanti è illustrata la composizione del Fondo Pluriennale Vincolato per gli esercizi finanziari 2026-2028, distinto in parte corrente e parte investimenti. Le suddette previsioni saranno poi interessate da aggiustamenti successivi (variazioni di cronoprogramma), tenuto conto dello sviluppo di alcune voci di entrata e di spesa.

FONDO PLURIENNALE VINCOLATO (F.P.V.) BILANCIO CORRENTE			
	2026	2027	2028
Fondo pluriennale vincolato di entrata per spese correnti	16.112.905,85	11.887.673,13	12.425.802,00
Totale spese correnti finanziate con F.P.V. in entrata	16.052.992,72	11.887.673,13	12.425.802,00
F.P.V. spese correnti finanziato con F.P.V. in entrata	59.913,13	0,00	0,00

FONDO PLURIENNALE VINCOLATO (F.P.V.) BILANCIO INVESTIMENTI			
	2026	2027	2028
Fondo pluriennale vincolato di entrata per spese investimento	197.652.417,70	59.616.496,50	42.340.000,00
Totale spese di investimento finanziate con F.P.V. in entrata	197.652.417,70	59.616.496,50	42.340.000,00
F.P.V. spese di investimento finanziato con F.P.V. in entrata	0,00	0,00	0,00

1.3 FONDO CREDITI DI DUBBIA ESIGIBILITA' FCDE

Dal 2015, in applicazione del nuovo sistema contabile armonizzato, è obbligatoria la costituzione di un Fondo Crediti di Dubbia Esigibilità (FCDE) come voce di spesa a sé stante, destinata a coprire l'eventuale mancata riscossione di entrate di difficile riscossione ed individuate dall'Amministrazione.

A tal fine è stanziata nel bilancio di previsione un'apposita posta contabile, denominata "Fondo crediti di dubbia e difficile esazione" il cui ammontare è determinato in considerazione della dimensione degli stanziamenti relativi ai crediti che si prevede si formeranno nell'esercizio, della loro natura e dell'andamento della riscossione - media semplice del rapporto tra incassi e accertamenti per ciascuna tipologia di entrata - nei cinque esercizi precedenti.

Non sono comunque oggetto di svalutazione per legge i crediti da altre amministrazioni pubbliche, i crediti assistiti da fidejussione e le entrate tributarie che sono accertate per cassa.

L'accantonamento al fondo crediti di dubbia esigibilità non è oggetto di impegno e genera un'economia di bilancio che confluisce nel risultato di amministrazione come quota accantonata.

Nella tabella sottostante è illustrata la composizione del Fondo Crediti di Dubbia Esigibilità di questo ente, per gli esercizi del bilancio finanziario, con l'indicazione delle entrate a cui è applicato questo istituto, i relativi importi e la metodologia applicata. La norma di riferimento è rappresentata dal D.Lgs.118/2011 integrato con l'art.107 bis del D.L.18/2020, convertito in legge 27/2020. Le entrate individuate su cui viene applicato questo istituto sono sostanzialmente analoghe a quelle individuate nel bilancio precedente 2025-2027 secondo un principio di continuità.

Tipologia di entrata	Previsione totale 2026/2028	FCDE totale 2026/2028	METODOLOGIA DI CALCOLO FCDE
Canoni locazione	24.725.000,00	2.447.995,20	Metodologia indicata nel principio contabile della competenza finanziaria, con applicazione della media semplice agli incassi (in conto competenza ed in conto residui nell'anno successivo sull'anno precedente) per il quinquennio 2020-2024, rapportati agli accertamenti in conto competenza degli stessi esercizi. Si è utilizzata la facoltà prevista dalla legge di utilizzare i dati dell'anno 2019 anche per gli anni 2020 e 2021. La percentuale è il 100%, come previsto per legge.
Concessione impianti sportivi	5.121.960,00	234.796,65	Metodologia indicata nel principio contabile della competenza finanziaria, con applicazione della media semplice agli incassi (in conto competenza ed in conto residui nell'anno successivo sull'anno precedente) per il quinquennio 2020-2024, rapportati agli accertamenti in conto competenza degli stessi esercizi. Si è utilizzata la facoltà prevista dalla legge di utilizzare i dati dell'anno 2019 anche per gli anni 2020 e 2021. La percentuale è il 100%, come previsto per legge.
Refezione scolastica	30.120.000,00	3.550.855,42	Metodologia indicata nel principio contabile della competenza finanziaria, con applicazione della media semplice agli incassi (in conto competenza ed in conto residui nell'anno successivo sull'anno precedente) per il quinquennio 2020-2024, rapportati agli accertamenti in conto competenza degli stessi esercizi. Si è utilizzata la facoltà prevista dalla legge di utilizzare i dati dell'anno 2019 anche per gli anni 2020 e 2021. La percentuale è il 100%, come previsto per legge.
Proventi derivanti da attività di controllo e repressione delle irregolarità, degli illeciti e recupero tariffe ztl zcs e sosta	339.000.000,00	176.637.129,10	Metodologia indicata nel principio contabile della competenza finanziaria, con applicazione della media semplice agli incassi (in conto competenza ed in conto residui nell'anno successivo sull'anno precedente) per il quinquennio 2020-2024, rapportati agli accertamenti in conto competenza degli stessi esercizi. Si è utilizzata la facoltà prevista dalla legge di utilizzare i dati dell'anno 2019 anche per gli anni 2020 e 2021. La percentuale è il 100%, come previsto per legge.
Ingiunzioni canone unico	9.450.000,00	4.562.386,08	Metodologia indicata nel principio contabile della competenza finanziaria, con applicazione della media semplice agli incassi (in conto competenza ed in conto residui nell'anno successivo sull'anno precedente) per il quinquennio 2020-2024, rapportati agli accertamenti in conto competenza degli stessi esercizi. Si è utilizzata la facoltà prevista dalla legge di utilizzare i dati dell'anno 2019 anche per gli anni 2020 e 2021. La percentuale è il 100%, come previsto per legge.
Ingiunzioni CIMP	120.000,00	57.035,67	Metodologia indicata nel principio contabile della competenza finanziaria, con applicazione della media semplice agli incassi (in conto competenza ed in conto residui nell'anno successivo sull'anno precedente) per il quinquennio 2020-2024, rapportati agli accertamenti in conto competenza degli stessi esercizi. Si è utilizzata la facoltà prevista dalla legge di utilizzare i dati dell'anno 2019 anche per gli anni 2020 e 2021. La percentuale è il 100%, come previsto per legge.
TARI	394.067.955,00	45.475.442,01	Metodologia indicata nel principio contabile della competenza finanziaria, con applicazione della media semplice agli incassi (in conto competenza ed in conto residui nell'anno successivo sull'anno precedente) per il quinquennio 2020-2024, rapportati agli accertamenti in conto competenza degli stessi esercizi. Si è utilizzata la facoltà prevista dalla legge di utilizzare i dati dell'anno 2019 anche per gli anni 2020 e 2021. La percentuale è il 100%, come previsto per legge.
Recupero evasione TARI	39.000.000,00	20.132.522,76	Metodologia indicata nel principio contabile della competenza finanziaria, con applicazione della media semplice agli incassi (in conto competenza ed in conto residui nell'anno successivo sull'anno precedente) per il quinquennio 2020-2024, rapportati agli accertamenti in conto competenza degli stessi esercizi. Si è utilizzata la facoltà prevista dalla legge di utilizzare i dati dell'anno 2019 anche per gli anni 2020 e 2021. La percentuale è il 100%, come previsto per legge.

Tipologia di entrata	Previsione totale 2025/2027	FCDE totale 2025/2027	
Asili nido	24.000.000,00	883.369,55	Metodologia indicata nel principio contabile della competenza finanziaria, con applicazione della media semplice agli incassi (in conto competenza ed in conto residui nell'anno successivo sull'anno precedente) per il quinquennio 2020-2024, rapportati agli accertamenti in conto competenza degli stessi esercizi. Si è utilizzata la facoltà prevista dalla legge di utilizzare i dati dell'anno 2019 anche per gli anni 2020 e 2021. La percentuale è il 100%, come previsto per legge.
Rette	2.400.000,00	528.907,78	Metodologia indicata nel principio contabile della competenza finanziaria, con applicazione della media semplice agli incassi (in conto competenza ed in conto residui nell'anno successivo sull'anno precedente) per il quinquennio 2020-2024, rapportati agli accertamenti in conto competenza degli stessi esercizi. Si è utilizzata la facoltà prevista dalla legge di utilizzare i dati dell'anno 2019 anche per gli anni 2020 e 2021. La percentuale è il 100%, come previsto per legge.
TOTALE	868.004.915,00	254.510.440,22	

1.4 Risultato di Amministrazione presunto

Nel volume del bilancio finanziario è riportato il calcolo del risultato di amministrazione presunto al 31.12.2025, ammontante ad € 545.472.959,58. Tale risultato positivo diventa per € 12.541.630,19, a seguito dell'applicazione dei vincoli prescritti dalla normativa ed indicati nelle tabelle dimostrative di dettaglio riportate nel volume del bilancio, alle quali si rinvia. L'avanzo presunto, come da tabella sotto riportata, consente di riassorbire altresì la quota di disavanzo annuale formatasi a seguito dell'operazione di riaccertamento straordinario dei residui (pari ad € 5.509.103,19).

Avanzo al 01.01.2025 (a)	729.851,57
Rata disavanzo (b)	5.509.103,19
Avanzo minimo da vincoli da garantire (c=a+b)	6.238.954,76
Avanzo presunto al netto di vincoli (d)	12.541.630,19
Margine (e=d-c)	6.302.675,43

Il calcolo dell'avanzo è stato effettuato partendo dall'avanzo iniziale all'1.01.2025 effettivo, pari ad € 447.363.491,94, a cui si sommano le risultanze contabili già inserite nel sistema informatico dell'ente e quelle che si prevede di sostenere e quindi di inserire entro il 31.12.2025 in relazione alle risultanze derivanti dai gestionali delle entrate e degli atti di spesa.

La composizione del risultato di amministrazione nelle singole voci registra le seguenti specificità sintetiche, riportate in analitico nella parte di dettaglio sia del volume del bilancio sia di seguito per lo spaccettamento di alcuni capitoli, parti a cui si rinvia.

Parte accantonata

- 1) La voce fondo crediti dubbia esigibilità è stata calcolata partendo dalla quota derivante dal rendiconto 2024 a cui è stato sommato lo stanziamento assestato per questa voce presente nel bilancio 2025.
- 2) Il Fondo contenzioso è pari alla quota stanziata nel rendiconto 2024 a cui è stato sommato lo stanziamento assestato del bilancio 2025 e detratte le applicazioni effettuate nel 2025.
- 3) Negli altri accantonamenti è compresa l'indennità di fine mandato del sindaco per €13.800,00.

Parte vincolata e destinata

Tutti questi vincoli tengono conto della quota presente nel rendiconto 2024, detratte le rispettive applicazioni effettuate nel bilancio 2025.

Sono state poi considerate le quadrature di competenza 2025 in relazione agli accertamenti ed agli impegni assunti.

È evidente che il risultato finale presunto, calcolato alla data di redazione del bilancio, potrà non coincidere con il risultato finale effettivo, che terrà conto delle effettive risultanze finali al 31.12.2025.

1.4.1 ELENCO ANALITICO RISORSE VINCOLATE NEL RISULTATO DI AMMINISTRAZIONE

Vincoli da trasferimenti

ENTRATE CORRENTI ACCERTATE IN COMPETENZA			
Cap.	Art.	Descrizione	Accertamenti
12740	0	TRASFERIMENTO DALLA REGIONE TOSCANA PER RICAVI DA TRAFFICO PER LA GESTIONE DELLA TRAMVIA (SPESA CAP. 32950)	20.236.561,15
12720	0	TRASFERIMENTO DALLA REGIONE TOSCANA PER ONERI SOSTENUTI DAL COMUNE PER FASE DI AVVIO E GESTIONE DELLA TRAMVIA (SPESA CAP. 32920)	17.635.964,30
24515	0	CANONI DI LOCAZIONE ERP (SPESA CAP. 34605-34700-34600)	16.800.000,00
10503	0	TRASFERIMENTO DALLO STATO PER INTERVENTI ASSISTENZIALI SVOLTI DALLA DIREZIONE SICUREZZA SOCIALE (U CAP.42108 - 42266-42117-42118)	6.886.391,91
15565	0	TRASFERIMENTO DALL'AUTORITA' DI GESTIONE PER PROGETTO PN METRO PLUS - SERVIZI SOCIALI (USCITA CAP. 42670-42675-42680-42685-42690)	5.319.911,02
16547	0	TRASFERIMENTI DA SOCIETA' DELLA SALUTE DI FONDI REGIONALI PER SPERIMENTAZIONE PERCORSO NON AUTOSUFFICIENTI (U.CAP. 42280 42109)	4.500.000,00
6400	0	FONDO SPECIALE EQUITA' LIVELLO DEI SERVIZI (FELS) PER SVILUPPO E POTENZIAMENTO SERVIZI SOCIALI (USCITA CAP. 42715-42720-42725-42730-42735-42740-42745-42750-42755)	4.274.147,39
12200	0	CONTRIBUTO REGIONALE PROGETTO NIDI GRATIS (USCITA CAP. 27880)	4.076.529,98
11020	0	TRASFERIMENTO DALLO STATO (PNRR) PER AVVISO ABILITAZIONE AL CLOUD PER LE P.A. LOCALI M1-C1 I 1.2 CUP H11C23001090006 (USCITA CAP. 16050)	3.112.768,02
15645	0	TRASFERIMENTO DALL'AUTORITA' DI GESTIONE PER PROGETTO PN METRO PLUS SERVIZI CULTURALI E SPORT (USCITA CAP. 29200-29425-31500-28980-29220)	3.033.209,59
15685	0	TRASFERIMENTO DALL'AUTORITA' DI GESTIONE PER PROGETTO PN METRO PLUS 21-27 POTENZIAMENTO INFRASTRUTTURE DIGITALI (USCITA CAP. 16230)	2.500.000,00
16552	0	TRASFERIMENTI DALLA SOCIETA' DELLA SALUTE PER INTERVENTI ASSISTENZIALI DIVERSI (SPESA CAP.42127-42380-42385-42390)	1.866.762,70
9035	0	CONTRIBUTO MINISTERIALE FINALIZZATO AL "PROGETTO CONTINUITA' 0/6 ANNI" (SPESA CAP. 26152-27815-27820-26165-27825-27830-27845-27885-27895)	1.741.137,36
12790	0	TRASFERIMENTO DALLA REGIONE TOSCANA/ACCORDO MASE PER INCENTIVI TPL (SPESA CAP. 32650)	1.540.000,00
16542	0	CONTRIBUTI DALLA SOCIETA' DELLA SALUTE PER INTERVENTI ASSISTENZIALI A FAVORE DEI MINORI (SPESA CAP 41734 E 41865)	1.255.312,73
39500	0	CONTABILIZZAZIONE INCENTIVO FUNZIONI TECNICHE (SPESA CAP. 45335)	1.237.652,83
16170	0	TRASFERIMENTO DALLA CITTA' METROPOLITANA PER ASSISTENZA HANDICAP (USCITA CAP. 26805-26815)	1.110.973,70
16537	0	TRASFERIMENTI DALLA SOCIETA' DELLA SALUTE PER INTERVENTI ASSISTENZIALI (SPESA CAP. 42164 - 42168 - 42123)	1.000.000,00
10540	0	TRASFERIMENTO DALLO STATO PER SERVIZI DI INCLUSIONE SOCIALE (U CAP. 42235-42430-42375-42440-42445-42455)	977.814,25
16509	0	TRASFERIMENTO DALLA SOCIETA' DELLA SALUTE PER INTERVENTI IN AREA DI PERTINENZA SOCIALE (SPESA CAP. 14905 14966 15095 15295)	968.756,21
9030	0	TRASFERIMENTO DAL MINISTERO PUBBLICA ISTRUZIONE PER SCUOLA MATERNA PER REALIZZAZIONE DEL SISTEMA SCOLASTICO INTEGRATO (SPESA 26150-26155-27495-27730-8145)	943.220,07
12030	0	TRASFERIMENTI REGIONALI PER PEZ INFANZIA E SCOLARE (SPESA CAP. 6908-6895-6912-6940-27860-27870)	926.960,21
12015	0	TRASFERIMENTI DALLA REGIONE PER INTERVENTI EDUCATIVI RIVOLTI ALL'INFANZIA E ADOLESCENZA (SPESA CAP.27662 27760 27850 27440 27768)	924.495,33
16527	0	TRASFERIMENTO DA AZIENDE SANITARIE PER INTERVENTI A FAVORE DEI MINORI (SPESA CAP. 41733)	900.000,00
10509	0	TRASFERIMENTI DALLO STATO PER POLITICHE PER L'INFANZIA ADOLESCENZA E FAMIGLIA (ANCHE L.285/97) (SPESA CAP. 27765-27808-27810)	808.408,99
12770	0	TRASFERIMENTO DALLA REGIONE TOSCANA/ACCORDO MASE PER CONCESSIONE CONTRIBUTI PER INCENTIVARE USO DELLA BICICLETTA (SPESA CAP. 32610)	600.000,00
15675	0	TRASFERIMENTO DALL'AUTORITA' DI GESTIONE PER PROGETTO PN METRO PLUS 21-27 GOVERNANCE IN SICUREZZA SERVIZI DIGITALI (USCITA CAP. 16220)	600.000,00
9220	0	TRASFERIMENTO DAL MINISTERO DELLA CULTURA PER PROGETTI CULTURALI DEL SERVIZIO EVENTI BIBLIOTECHE E ARCHIVI (SPESA CAP. 29560)	582.056,06

10509	6	TRASFERIMENTI DALLO STATO PER POLITICHE PER L'INFANZIA ADOLESCENZA E FAMIGLIA (ANCHE L.285/97) (SPESA CAP. 27765-27808-27810) REIMPUTATI CON RIACCERTAMENTO	573.204,64
15695	0	TRASFERIMENTO DALL'AUTORITA' DI GESTIONE PER PROGETTO PN METRO PLUS (USCITA CAP. 20300-20305-20310-20315)	442.865,04
19480	0	TRASFERIMENTO DAL MINISTERO DELL'INTERNO PER PROGETTO "SICUREZZA URBANA" (SPESA CAP. 24820 - 24825 -24830)	377.406,75
9040	0	CONTRIBUTO MINISTERIALE PER CENTRI ESTIVI (SPESA CAP. 27313-27306-27450)	355.264,21
15670	0	TRASFERIMENTO DALL'AUTORITA' DI GESTIONE PER PROGETTO PN METRO PLUS VERSO LA FULL DIGITAL - STRUMENTI DI FRONT OFFICE (USCITA CAP. 16210)	354.669,65
29057	0	TRASFERIMENTI DA RFI PER PIANO INFORMAZIONE E COMUNICAZIONE LAVORI ALTA VELOCITA' (SPESA CAP.46407)	349.909,48
6600	0	FONDO SPECIALE EQUITA' LIVELLO DEI SERVIZI PER INCREMENTO TRASPORTO SCOLASTICO A FAVORE STUDENTI CON DISABILITA' (USCITA CAP. 26820)	342.345,51
15655	0	TRASFERIMENTO DALL'AUTORITA' DI GESTIONE PER PROGETTO PN METRO PLUS 2021-2027 - DIREZIONE AMBIENTE (USCITA CAP. 38160)	310.000,00
10900	0	TRASFERIMENTO DAL MINISTERO DEL TURISMO PER VALORIZZAZIONE DELLA CITTA' (USCITA CAP. 31760-31770-31775-31780-31790-31800)	309.638,09
15650	0	TRASFERIMENTO DALL'AUTORITA' DI GESTIONE PER PROGETTO PN METRO PLUS 21-27 VERSO LA FULL DIGITAL STRUMENTI DI BACK OFFICE (USCITA CAP. 16200)	300.000,00
14500	0	TRASFERIMENTO DALLA REGIONE PER ATTIVITA' IN MATERIA DI BIBLIOTECHE ED ARCHIVI (SPESA CAP. 28920-28945-28965-28995-28880-28960)	294.287,03
13510	0	TRASFERIMENTO DALLA REGIONE DEL FONDO PER L'INTEGRAZIONE DEI CANONI DI LOCAZIONE (ART.11 LEGGE 431/98) (SPESA CAP. 42248)	274.456,00
16090	0	TRASFERIMENTO DALL'AUTORITA' DI GESTIONE POC-METRO 2014-2020 (USCITA CAP. 20320)	270.544,13
12165	0	CONTRIBUTO REGIONALE PER SCUOLE DELL'INFANZIA (SPESA CAP. 27670-27740- 27745-27720)	260.324,16
17440	0	TRASFERIMENTO DALLA REGIONE TOSCANA PER INTERVENTI NEL CAMPO DELLA PROMOZIONE ECONOMICA E DELL'ARTIGIANATO (SPESA CAP. 40210)	252.500,00
30020	0	CONTRIBUTI DA PRIVATI PER INIZIATIVE CULTURALI DEL SERVIZIO EVENTI BIBLIOTECHE E ARCHIVI (SPESA CAP. 28922 28966)	250.000,00
10550	0	TRASFERIMENTO DALLO STATO PER FINANZIAMENTO PROGETTI ASSISTENZIALI EUROPEI -QUOTA NAZIONALE(SPESA CAP. 42256 42284 42295 42298 16482 42070 42075 42575 42415 42425 42435)	242.382,29
16440	0	TRASFERIMENTI MINISTERIALI PER REALIZZAZIONE PROGETTI ASSISTENZIALI QUOTA EUROPEA (SPESA CAP. 42106 42279 16478 42290 42165 42175 42080 42085 42580 42450 42460 42465 42260)	242.382,28
12810	0	TRASFERIMENTO MINISTERIALE PER PIANO SPERIMENTAZIONI MAAS (SPESA CAP. 32690-32700-32710)	225.000,00
15480	0	TRASFERIMENTI DALLO STATO PER INTERVENTI RICOMPRESI NEL PSC - PATTO PER FIRENZE (USCITA CAP. 20250 - 20255 - 20260)	219.137,44
17040	0	TRASFERIMENTO DALLA REGIONE PER ATTIVITA' FORMATIVE (SPESA CAP. 27308 27283 27258 27398 45323 46694)	200.704,50
14950	0	TRASFERIMENTO DALL'UNIONE EUROPEA PER PROGETTO "GOLIA" (USCITA CAP. 20080)	175.634,38
29038	0	RECUPERO SPESE LEGALI (ONORARI) PER SENTENZE FAVOREVOLI A CARICO DELLA CONTROPARTE (USCITA CAP. 23255)	166.289,16
13520	0	TRASFERIMENTI DALLA REGIONE PER INTERVENTI FINALIZZATI DIVERSI (SPESA CAP. 42160 42275 42121 42073 42090 42095 E 42590)	163.744,11
13530	0	CONTRIBUTI REGIONALI PER INTERVENTI ASSISTENZIALI A FAVORE DI DONNE E MINORI (SPESA CAP.41730-42400-27640-27645-27650)	157.012,58
11030	0	TRASFERIMENTO DALLO STATO (PNRR) POVERTA' ESTREMA (HOUSING FIRST PIER CAPPONI) M5-C2 I 1.3.1 CUP H14H22000510006 (USCITA CAP. 16030)	150.710,93
29380	0	CONTRIBUTI DA GSE-GESTIONE SERVIZI ENERGETICI PER INTERVENTI MANUTENTIVI (SPESA CAP. 42940)	147.428,49
15580	0	TRASFERIMENTO DALL'UNIONE EUROPEA PER PROGETTO UNCHAIN (USCITA CAP. 20140-39750)	142.022,00
16500	0	TRASFERIMENTI DALLA SOCIETA' DELLA SALUTE PER INTERVENTI FINALIZZATI DIVERSI NEL QUARTIERE 1 (SPESA CAP. 15085-14947)	141.131,55
10900	6	TRASFERIMENTO DAL MINISTERO DEL TURISMO PER VALORIZZAZIONE DELLA CITTA' (USCITA CAP. 31760-31770-31775-31780-31790-31800) REIMPUTATO CON RIACCERTAMENTO	133.589,53
11000	0	TRASFERIMENTO DALLO STATO (PNRR) POVERTA' ESTREMA (HOUSING FIRST ANCONELLA) M5-C2 I 1.3.1 CUP H14H22000460006 (USCITA CAP. 16000)	132.132,70

14800	0	ENTRATE DA COMUNI ED ALTRI ENTI E ISTITUZIONI ADERENTI AL SISTEMA DOCUMENTARIO INTEGRATO AREA FIORENTINA (SPESA CAP. 28930 - 28950 - 28970)	122.376,54
9250	0	TRASFERIMENTO DAL MINISTERO PER I BENI E LE ATTIVITA CULTURALI PER PROGETTI UNESCO (SPESA CAP. 29368)	120.000,00
16020	0	ENTRATE DA ISTAT E DA ALTRI ENTI PER RILEVAZIONI E CENSIMENTI (SPESA CAP.22520 24300 22412 22414 22855)	105.566,81
10530	0	TRASFERIMENTI DALLO STATO PER BANDO EDUCARE IN COMUNE (SPESA CAP. 27920-27930-27940)	104.785,93
14110	0	TRASFERIMENTO DALLA PRESIDENZA DEL CONSIGLIO DEI MINISTRI PER INTERVENTI VARI DEL SERVIZIO EVENTI BIBLIOTECHE E ARCHIVI (SPESA CAP. 28955-28975-28985)	100.800,00
16250	0	TRASFERIMENTI DA ENTI PUBBLICI PER INTERVENTI RELATIVI ALLE POLITICHE GIOVANILI (SPESA CAP. 27335-29465-29505-29510)	90.000,00
17430	0	TRASFERIMENTO DALL ANCI PER PROGETTO MOBILITA SICURA (USCITA CAP. 24910-24920-244925-24930)	84.000,00
15665	0	TRASFERIMENTO DALL UNIONE EUROPEA PER REALIZZAZIONE PROGETTO EUROPEO "OPTIMUS" (SPESA CAP. 37820-37825)	81.436,66
11040	0	TRASFERIMENTO DALLO STATO (PNRR) POVERTA ESTREMA (STAZIONI DI POSTA) M5-C2 I 1.3.2 CUP H14H22000470006 (USCITA CAP. 16040)	79.200,00
2600	0	ENTRATE DERIVANTI DAL 5 PER MILLE DELL IRPEF DESTINATE AD ATTIVITA SOCIALI (ART. 63 BIS D.L.112/08) (SPESA CAP. 42114 E 42272)	76.808,87
12500	0	TRASFERIMENTI DALLA REGIONE PER LE POLITICHE GIOVANILI (SPESA CAP.12490 29387 29457)	75.000,00
10800	0	TRASFERIMENTO DALLO STATO PER INTERVENTI NEL CAMPO TURISTICO (USCITA CAP. 31750-32270)	67.703,45
15645	6	TRASFERIMENTO DALL AUTORITA DI GESTIONE PER PROGETTO PN METRO PLUS SERVIZI CULTURALI E SPORT (USCITA CAP. 29200-29425-31500-28980-29220)	67.116,16
29340	0	REIMPUTATO CON RIACCERTAMENTO TRASFERIMENTO DA ISTITUTO DI RICERCA PRIVATO DI FONDI EUROPEI PER PROGETTO "ACCESS" (SPESA CAP. 30110-30120)	63.418,00
15705	0	TRASFERIMENTO DALL AUTORITA DI GESTIONE PER PROGETTO PN METRO PLUS 2021-2027 - DIREZIONE ISTRUZIONE (USCITA CAP. 27680)	56.000,00
30520	0	CONTRIBUTI DA PRIVATI PER ATTIVITA E MANIFESTAZIONI SPORTIVE (SPESA CAP.31467)	45.125,00
11010	0	TRASFERIMENTO DALLO STATO (PNRR) GENITORIALITA E VULNERABILITA FAMILIARE M5-C2 I 1.1.1 CUP H14H22000490006 (USCITA CAP. 16010)	42.300,00
15560	0	TRASFERIMENTO DALL UNIONE EUROPEA PER PROGETTO "LET S GOV" (USCITA CAP. 20060)	40.959,73
15600	0	TRASFERIMENTI DALL UNIONE EUROPEA PER L UFFICIO EUROPE DIRECT FIRENZE (SPESA CAP. 150 E 23870)	38.000,00
11010	6	TRASFERIMENTO DALLO STATO (PNRR) GENITORIALITA E VULNERABILITA FAMILIARE M5-C2 I 1.1.1 CUP H14H22000490006 (USCITA CAP. 16010) REIMPUTATO CON RIACCERTAMENTO	35.348,71
13045	0	CONTRIBUTO DALLA REGIONE TOSCANA PER PROGETTAZIONE ARCHIVIO E MUSEO ALINARI (USCITA CAP. 30105)	30.000,00
17060	0	CONTRIBUTI DA ISTITUZIONI SOCIALI PRIVATE PER ATTIVITA CULTURALI E DIDATTICO-EDUCATIVE (USCITA CAP. 28175-28180)	29.796,19
25040	0	FITTI DEGLI STABILI AD USO NON ABITATIVO DEL FONDO MARTINI FINALIZZATI A BORSE DI STUDIO STUDENTI ISTITUTO L.DA VINCI (USCITA CAP. 28250)	28.353,24
22620	0	PROVENTI DA SANZIONI CONTRO L INQUINAMENTO ACUSTICO L. 447/95 ART. 10 (SPESA CAP.37735 E 37870)	25.005,75
16260	0	TRASFERIMENTI ISTITUZIONI SOCIALI PRIVATE PER INTERVENTI RELATIVI ALLE POLITICHE GIOVANILI (SPESA CAP. 27405)	24.000,00
16850	0	TRASFERIMENTI DALLA REGIONE TOSCANA PER PROGETTO CARTABYTE (SPESA CAP. 34125)	24.000,00
15325	0	TRASFERIMENTI REGIONALI PER PROGETTI DEL SERVIZIO EVENTI BIBLIOTECHE E ARCHIVI (SPESA CAP. 28872 29302 29464)	20.000,00
16012	0	CONTRIBUTO DALL UNIVERSITA DI FIRENZE PER PARTECIPAZIONE ALLA GESTIONE DELLA RETE FI.NET (SPESA CAP. 23712)	17.377,05
37510	0	PROVENTI DERIVANTI DA SANZIONI AMMINISTRATIVE IN MATERIA DI TUTELA DELLE ACQUE (L.R.20/06) (USCITA CAP. 37721)	15.211,05
16514	0	TRASFERIMENTI DALLA REGIONE TOSCANA PER PROGETTI DELL UFFICIO PARI OPPORTUNITA (SPESA CAP. 42055)	13.693,57
30620	0	DONAZIONE DA IMPRESE PRIVATE PER SERVIZI DI MANUTENZIONE DIREZIONE ATTIVITA ECONOMICHE E TURISMO (SPESA CAP. 31735)	12.200,00

17060	6	CONTRIBUTI DA ISTITUZIONI SOCIALI PRIVATE PER ATTIVITA' CULTURALI E DIDATTICO-EDUCATIVE (USCITA CAP. 28175-28180) REIMPUTATI CON RIACCERTAMENTO	11.573,02
14600	0	TRASFERIMENTI DALL UNIONE EUROPEA PER ATTIVITA' IN MATERIA DI BIBLIOTECHE ED ARCHIVI (SPESA CAP. 28940)	8.364,20
29058	0	PROVENTI DA SPONSORIZZAZIONE DERIVANTE DAL SERVIZIO DI BROKERAGGIO ASSICURATIVO (SPESA CAP. 21725) (SERV.RIL.EFF.IVA)	8.196,72
29385	0	EROGAZIONI LIBERALI IN DENARO DA ISTITUZIONI SOCIALI PRIVATE (ART BONUS) - (SPESA CAP. 39970)	6.480,00
10500	0	TRASFERIMENTO DALLA PRESIDENZA DEL CONSIGLIO DEI MINISTRI UFFICIO NAZ.LE PER GESTIONE SERVIZIO CIVILE (SPESA CAP. 42150)	5.400,00
10520	0	TRASFERIMENTO DAL MINISTERO DELLA DIFESA PER MANUTENZIONE SEPOLCRETI MILITARI NEI CIMITERI (SPESA CAP. 42245-44850-44870-44890)	5.000,00
31580	0	ENTRATE DA SPONSORIZZAZIONI PER MANUTENZIONE ORDINARIA GIARDINI (SPESA CAP. 16940)	4.868,70
32511	0	RECUPERO CONTRIBUTI EX LEGGE 266/97 (INTERVENTI IN AREE DI DEGRADO URBANO) (SPESA CAP. 39722)	4.789,49
30070	0	SPONSORIZZAZIONI PER INIZIATIVE RIVOLTE ALLA PUBBLICA LETTURA (SPESA CAP.28867 E 28932) (SERVIZIO RILEVANTE IVA)	2.000,00
10580	0	TRASFERIMENTO DA ISTITUZIONI SOCIALI PRIVATE PER FINANZIAMENTO PROGETTI ASSISTENZIALI EUROPEI - QUOTA NAZIONALE (SPESA CAP. 42254-42700-42705-42710)	1.872,00
16480	0	TRASFERIMENTI DA ISTITUZIONI SOCIALI PRIVATE PER REALIZZAZIONE PROGETTI ASSISTENZIALI QUOTA EUROPEA (SPESA CAP. 42104-42360-42365-42370)	1.872,00
12065	0	TRASFERIMENTO REGIONALE PER INTERVENTI IN FAVORE DEI GIOVANI (SPESA CAPP.27309 E 27473)	1.232,13
22610	0	PROVENTI DA SANZIONI AMMINISTRATIVE DI CUI ALLA L.R 43/95 E REGOLAMENTO COMUNALE TUTELA ANIMALI (SPESA CAP. 37755-37765)	1.080,33
24535	0	RISCOSSIONE DI CANONI DI LOCAZIONE SU UNITA' IMMOBILIARI NON E.R.P. AFFIDATE A CASA S.P.A. (SPESA CAP. 34650)	271,64
13555	0	CONTRIBUTO DALLA CITTA' METROPOLITANA PER CONVENZIONE AIB (SPESA CAP. 780)	250,00
27050	0	INTERESSI ATTIVI SU RATEIZZAZIONI DI VENDITE IMMOBILIARI (L.560/93) - (USCITA CAP. 34745)	135,24
15510	0	TRASFERIMENTO DALL UNIONE EUROPEA PER PROGETTO "USER CHI" (USCITA CAP. 20050-20100)	94,54
TOTALE			116.114.813,15

SPESE CORRENTI IMPEGNATE IN COMPETENZA			
Cap.	Art.	Descrizione	Impegni
32950	0	PRESTAZIONI DI SERVIZI PER ONERI AVVIO E GESTIONE TRAMVIA FINANZIATI CON TRASFERIMENTO REGIONALE DERIVANTE DA RICAVI PER TRAFFICO (ENTRATA CAP. 12740)	20.236.561,15
32920	0	PRESTAZIONI DI SERVIZI PER ONERI AVVIO E GESTIONE TRAMVIA FINANZIATI CON TRASFERIMENTO REGIONALE (ENTRATA CAP. 12720)	17.635.964,30
34605	0	SPESE DA CONTRATTO DI SERVIZIO PER GESTIONE E MANUTENZIONE ALLOGGI E.R.P. (ENTRATA CAP. 24515)	16.800.000,00
42117	0	PRESTAZIONI DI SERVIZI PER INTERVENTI ASSISTENZIALI DELLA SICUREZZA SOCIALE FINANZIATI CON TRASFERIMENTO STATALE (ENTRATA CAP. 10503)	6.881.516,67
42109	0	PRESTAZIONI DI SERVIZI PER SPERIMENTAZIONE PERCORSO NON AUTOSUFFICIENTI FINANZIATI CON TRASF. DALLA SOC. DELLA SALUTE (ENTRATA CAP.16547)	4.500.000,00
27880	0	TRASFERIMENTI ALLE FAMIGLIE PER PROGETTO NIDI GRATIS FINANZIATI CON TRASFERIMENTO DELLA REGIONE TOSCANA (ENTRATA CAP. 12200)	4.076.529,98
16050	0	PRESTAZIONI DI SERVIZI PER AVVISO ABILITAZIONE AL CLOUD PER LE P.A. LOCALI FINANZIATE CON TRASFERIMENTO STATALE PNRR M1-C1 I 1.2 CUP H11C23001090006 (ENTRATA 11020)	3.112.768,02
42690	0	FONDO PER INTEGRAZIONE CANONI DI LOCAZIONE PROGETTO NON SOLO CASA FINANZIATO CON TRASFERIMENTI DALL AUTORITA' DI GESTIONE (ENTRATA CAP. 15565)	2.800.000,00
16230	0	PRESTAZIONI DI SERVIZI PER PROGETTO PN METRO PLUS 21-27 POTENZIAMENTO INFRASTRUTTURE DIGITALI FINANZIATE CON TRASFERIMENTO DALL AUTORITA' DI GESTIONE (ENTRATA CAP. 15685)	2.500.000,00
42680	0	PRESTAZIONI DI SERVIZI PER ASSISTENZA E SERVIZI DIVERSI PRIORITA' 4 DIREZIONE SERVIZI SOCIALI PROGETTI PN METRO PLUS FINANZIATE CON TRASFERIMENTO DALL AUTORITA' DI GESTIONE (ENTRATA CAP. 15565)	1.925.911,02

42127	0	PRESTAZIONI DI SERVIZI PER INTERVENTI ASSISTENZIALI FINANZ. CON TRASFERIMENTI DALLA SOCIETA' DELLA SALUTE (ENTRATA CAP. 16552)	1.866.762,70
32650	0	PRESTAZIONI DI SERVIZI PER MOBILITA' INTELLIGENTE E SOSTENIBILE - SUPPORTO ACQUISTO ABBONAMENTI AL TPL E ALTRI FINANZIATE CON TRASFERIMENTO DALLA REGIONE TOSCANA/ACCORDO MASE (ENTRATA CAP. 12790)	1.540.000,00
27885	0	PRESTAZIONI DA CONTRATTO DI SERVIZIO FINALIZZATE PROGETTO CONTINUITA' 0/6 ANNI FINANZIATO CON CONTRIBUTO MINISTERIALE (ENTRATA CAP. 9035)	1.516.137,36
42730	0	PRESTAZ. DI SERVIZI PER RETTE STRUTTURE ASSISTENZIALI DI PRONTA ACCOGLIENZA E RESIDENZIALI A GESTIONE DIRETTA DA FINANZ. CON CONTRIBUTO STATALE FONDO SPECIALE EQUITA' LIVELLO SERVIZI - FELIS (ENTRATA CAP. 6400)	878.484,23
29425	0	CONTRIBUTI PER INIZIATIVE NEL CAMPO DELLA VALORIZZAZIONE DELL'ECONOMIA FIORENTINA E DELLA CULTURA DIFFUSA FINANZIATI CON TRASFERIMENTO DALL'AUTORITA' DI GESTIONE PER PROGETTO PN METRO PLUS (ENTRATA CAP. 15645)	1.420.379,20
41734	0	PRESTAZIONI DI SERVIZI PER INTERVENTI ASSISTENZIALI A FAVORE DEI MINORI FINANZIATI CON CONTRIBUTO DALLA SOCIETA' DELLA SALUTE (E. CAP. 16542)	1.255.312,73
45335	0	SPESE PER INCENTIVO FUNZIONI TECNICHE (ENTRATA CAP. 39500)	1.228.306,77
42720	0	RETTE E PRESTAZIONI DA CONTRATTO DI SERVIZIO PER DISABILI DA FINANZ. CON CONTRIBUTO STATALE FONDO SPECIALE EQUITA' LIVELLO SERVIZI - FELIS (ENTRATA CAP. 6400)	1.122.600,32
26805	0	PRESTAZIONI DI SERVIZI PER ASSISTENZA HANDICAP FINANZIATE CON TRASFERIMENTO DELLA CITTA' METROPOLITANA (ENTRATA CAP. 16170)	1.083.381,69
14966	0	PRESTAZIONI DI SERVIZI PER INTERVENTI IN AREA SOCIALE FINANZIATI CON TRASFERIMENTO DA SOCIETA' DELLA SALUTE (ENTRATA CAP. 16509)	968.756,21
26150	0	PRESTAZIONE DI SERVIZI PER SCUOLE MATERNE PER SISTEMA PRE-SCOLASTICO INTEGRATO FINANZIATO CON TRASFERIMENTO STATALE (ENTRATA CAP. 9030)	933.220,07
27760	0	PRESTAZIONI DI SERVIZI PER INTERVENTI EDUCATIVI RIVOLTI ALL'INFANZIA E FINANZIATI DA TRASFERIMENTI REGIONALI (ENTRATA CAP. 12015)	924.495,33
41733	0	PRESTAZIONI DI SERVIZI PER INTERVENTI A FAVORE DEI MINORI FINANZ. CON TRASFERIMENTI DA AZIENDE SANITARIE (ENTRATA CAP. 16527)	900.000,00
29200	0	PRESTAZIONI DI SERVIZI PER ATTIVITA' DECENTRATE RIVOLTE AI GIOVANI PER LA SOCIALIZZAZIONE FINANZIATE CON TRASFERIMENTO DALL'AUTORITA' DI GESTIONE PER PROGETTO PN METRO PLUS (ENTRATA CAP. 15645)	830.000,00
27765	0	PRESTAZIONI DI SERVIZI PER INTERVENTI A FAVORE DELL'INFANZIA DELL'ADOLESCENZA E DELLA FAMIGLIA (ANCHE L.285/97) FINANZIATI CON TRASFERIMENTI DALLO STATO (ENTRATA 10509)	808.408,99
6908	0	PRESTAZIONI DI SERVIZI PER PROGETTI EDUCATIVI SCOLASTICI PEZ SCOLARE FINANZIATO CON TRASF. REGIONALE (E. 12030)	749.026,89
42235	0	PRESTAZIONI DI SERVIZI PER INCLUSIONE SOCIALE FINANZIATE CON TRASFERIMENTO STATALE (ENTRATA CAP. 10540)	718.781,65
42164	0	PRESTAZIONI DI SERVIZI PER INTERVENTI ASSISTENZIALI IN CAMPO SOCIALE FINANZIATI CON TRASFERIMENTO DALLA SOCIETA' DELLA SALUTE (ENTR. 16537)	700.000,00
42715	0	PRESTAZ. DI SERVIZI PER MINORI A CURA DEL SERVIZIO AREE DI INTERVENTO SOCIOASSISTENZIALI E FAMIGLIA DA FINANZ. CON CONTRIBUTO STATALE FONDO SPECIALE EQUITA' LIVELLO SERVIZI - FELIS (ENTRATA CAP. 6400)	686.553,04
31500	0	PRESTAZIONI DI SERVIZI NEL CAMPO DELLO SPORT FINANZIATE CON TRASFERIMENTI DALL'AUTORITA' DI GESTIONE PER PROGETTO PN METRO PLUS (ENTRATA CAP. 15645)	659.457,39
16220	0	PRESTAZIONI DI SERVIZI PER PROGETTO PN METRO PLUS 21-27 GOVERNANCE IN SICUREZZA SERVIZI DIGITALI FINANZIATA CON TRASFERIMENTO DALL'AUTORITA' DI GESTIONE (ENTRATA CAP. 15675)	600.000,00
42675	0	PRESTAZIONI DI SERVIZI PER INTERVENTI DI PROTEZIONE SOCIALE MINORI PROGETTO PN METRO PLUS I CARE FINANZIATO CON TRASFERIMENTO DALL'AUTORITA' DI GESTIONE (ENTRATA CAP. 15565)	594.000,00
29560	0	CONTRIBUTI PER PROGETTI CULTURALI DEL SERVIZIO EVENTI BIBLIOTECHE E ARCHIVI FINANZ. CON TRASFERIMENTO MINISTERO DELLA CULTURA (ENTRATA CAP. 9220)	582.056,06
27765	6	PRESTAZIONI DI SERVIZI PER INTERVENTI A FAVORE DELL'INFANZIA DELL'ADOLESCENZA E DELLA FAMIGLIA (ANCHE L.285/97) FINANZIATI CON TRASFERIMENTI DALLO STATO (ENTRATA 10509) REIMPUTATI CON RIACCERTAMENTO	573.204,64
42750	0	CONTRIBUTI ED ALTRI TRASFERIMENTI AD ISTITUZIONI SOCIALI PRIVATE PER INTERVENTI SOCIALI DIVERSI DA FINANZ. CON CONTRIBUTO STATALE FONDO SPECIALE EQUITA' LIVELLO SERVIZI - FELIS (ENTRATA CAP. 6400)	452.815,23

27313	0	PRESTAZIONI DA CONTRATTO DI SERVIZIO PER ORGANIZZAZIONE CENTRI ESTIVI FINANZIATI DA CONTRIBUTO MINISTERIALE (ENTRATA CAP. 9040)	355.264,21
16210	0	PRESTAZIONI DI SERVIZI PER PROGETTO PN METRO PLUS 21-27 VERSO LA FULL DIGITAL - STRUMENTI DI FRONT OFFICE FINANZIATE CON TRASFERIMENTO DALL'AUTORITA' DI GESTIONE (ENTRATA CAP. 15670)	354.669,65
46407	0	PRESTAZIONI DI SERVIZI PER INFORMAZIONE E COMUNICAZIONE DEI LAVORI PER ALTA VELOCITA' (ENTRATA CAP. 29057)	349.909,48
26820	0	PRESTAZIONI DI SERVIZI PER INCREMENTO TRASPORTO SCOLASTICO A FAVORE STUDENTI CON DISABILITA' FINANZIATI DA FONDO SPECIALE EQUITÀ LIVELLO DEI SERVIZI (ENTRATA CAP. 6600)	342.345,51
20300	0	PRESTAZIONI DI SERVIZI DIVERSI PER PROGETTO PN METRO PLUS FINANZIATE CON TRASFERIMENTO DALL'AUTORITA' DI GESTIONE (ENTRATA CAP. 15695)	316.131,04
38160	0	PRESTAZIONI DI SERVIZI PROPEDEUTICI ALLA BONIFICA DELL'AREA EX CASERMA GONZAGA-LUPI DI TOSCANA - PN METRO PLUS 2021-2027 FINANZIATE CON TRASFERIMENTI DALL'AUTORITA' DI GESTIONE (ENTRATA CAP. 15655)	310.000,00
16200	0	PRESTAZIONI DI SERVIZI PER PROGETTO PN METRO PLUS 21-27 VERSO LA FULL DIGITAL - STRUMENTI DI BACK OFFICE FINANZIATE CON TRASFERIMENTO DALL'AUTORITA' DI GESTIONE (ENTRATA CAP. 15650)	300.000,00
42123	0	PRESTAZIONI DI SERVIZI PER INTERV. ASSIST. A FAVORE UTENTI CON DISAGIO SOCIALE FINANZIATI TRASFERIMENTO DALLA SOCIETÀ DELLA SALUTE (ENTR. 16537)	300.000,00
42745	0	CONTRIBUTI ALLE FAMIGLIE PER INTERVENTI DI CURA E ASSISTENZA ALLE PERSONE ANZIANE DA FINANZ. CON CONTRIBUTO STATALE FONDO SPECIALE EQUITÀ LIVELLO SERVIZI - FELS (ENTRATA CAP. 6400)	300.000,00
32610	0	CONCESSIONE CONTRIBUTI PER INCENTIVARE USO DELLA BICICLETTA FINANZIATA CON TRASFERIMENTO DALLA REGIONE TOSCANA/ACCORDO MASE (ENTRATA CAP. 12770)	271.030,00
20320	0	PRESTAZIONI DI SERVIZI VARI PER PROGETTO POC-METRO 2014-2020 FINANZIATI CON TRASFERIMENTO DALL'AUTORITA' DI GESTIONE (ENTRATA CAP. 16090)	270.544,13
27745	0	CONTRIBUTI ALLE SCUOLE DELL'INFANZIA PRIVATE FINANZIATI CON TRASFERIMENTO DALLA REGIONE (ENTRATA CAP. 12165)	260.324,16
40210	0	CONTRIBUTI PER INTERVENTI NEL CAMPO DELLA PROMOZIONE ECONOMICA E DELL'ARTIGIANATO FINANZIATI CON TRASFERIMENTO DA ENTI PUBBLICI (ENTRATA CAP. 17440)	252.500,00
27825	0	EROGAZIONE DI BUONI SCUOLA PER L'INFANZIA "PROGETTO CONTINUITÀ 0/6 ANNI" FINANZIATI CON TRASFERIMENTI MINISTERIALI (ENTRATA CAP. 9035)	175.000,00
31760	0	PRESTAZIONI DI SERVIZI PER VALORIZZAZIONE DELLA CITTÀ FINANZIATE CON TRASFERIMENTO DEL MINISTERO DEL TURISMO (ENTRATA CAP. 10900)	170.602,09
23255	0	COMPENSI PROFESSIONALI CON RECUPERO SPESE LEGALI (ONORARI) PER SENTENZE FAVOREVOLI A CARICO DELLE CONTROPARTI (ART. 9 DL 90/2014) - FONDO COMPENSO AVVOCATI (ENTRATA CAP. 29038)	166.289,16
27860	0	PRESTAZIONI DI SERVIZI PER PROGETTI EDUCATIVI PEZ INFANZIA FINANZIATO CON TRASFERIMENTO REGIONALE (ENTRATA CAP. 12030)	157.933,32
20250	0	RETRIBUZIONE PERSONALE N.D.R. E TEMPO INDETERMINATO PER INTERVENTI RICOMPRESI NEL PSC - PATTO PER FIRENZE FINANZIATI CON TRASFER. DELLO STATO (ENTRATA CAP. 15480)	157.473,47
16030	0	PRESTAZIONI DI SERVIZI POVERTÀ ESTREMA (HOUSING FIRST PIER CAPPONI) FINANZIATE CON TRASFERIMENTO STATALE PNRR M5-C2 I 1.3.1 CUP H14H22000510006 (ENTRATA CAP. 11030)	150.710,93
42375	0	TRASFERIMENTI AD ISTITUZIONI SOCIALI PRIVATE PER INCLUSIONE SOCIALE FINANZIATE CON TRASFERIMENTO STATALE (ENTRATA CAP. 10540)	149.032,60
42940	0	INTERVENTI MANUTENTIVI FINANZIATI CON CONTRIBUTI DA GSE-GESTORE SERVIZI ENERGETICI (ENTRATA CAP. 29380)	147.428,49
42256	0	PRESTAZIONI DI SERVIZI PER REALIZZAZIONE PROGETTI ASSISTENZIALI EUROPEI FINANZIATI CON TRASFERIMENTI STATALI - QUOTA NAZIONALE (ENTRATA CAP. 10550)	143.057,16
42106	0	PRESTAZIONE DI SERVIZI PER PROGETTI ASSISTENZIALI FINANZIATI CON TRASFERIMENTI MINISTERIALI - QUOTA EUROPEA (ENTRATA CAP. 16400-16440)	143.057,15
20140	0	PRESTAZIONI DI SERVIZI ORGANIZZAZIONE EVENTI ECC. PER PROGETTO UNCHAIN FINANZIATO CON TRASFERIMENTO U.E (ENTRATA CAP. 15580)	142.022,00
15085	0	CONTRIBUTI PER INTERVENTI FINALIZZATI DIVERSI FINANZIATI CON TRASFERIMENTO SOCIETÀ DELLA SALUTE (ENTR. CAP. 16500) QUARTIERE 1	141.131,55
31760	6	PRESTAZIONI DI SERVIZI PER VALORIZZAZIONE DELLA CITTÀ FINANZIATE CON TRASFERIMENTO DEL MINISTERO DEL TURISMO (ENTRATA CAP. 10900) REIMPUTATE CON RIACCERTAMENTO	133.589,53

16000	0	PRESTAZIONI DI SERVIZI POVERTA ESTREMA (HOUSING FIRST ANCONELLA) FINANZIATE CON TRASFERIMENTO STATALE PNRR M5-C2 I 1.3.1 CUP H14H22000460006 (ENTRATA CAP. 11000)	132.132,70
20080	0	PRESTAZIONI DI SERVIZI DI RAPPRESENTANZA ORGANIZZAZIONE EVENTI ECC. PER PROGETTO "GOLIA" FINANZIATO CON TRASFERIMENTO U.E. (ENTRATA CAP. 14950)	125.342,02
32700	0	TRASFERIMENTI MINISTERIALI PER PIANO INCENTIVI SPERIMENTAZIONI MAAS DA TRASFERIRE AI MAAS OPERATOR PARTECIPATI (ENTRATA CAP. 12810)	125.000,00
29368	0	PRESTAZIONI DI SERVIZI PER PROGETTI UNESCO FINANZIATI CON TRASFERIMENTO MINISTERIALE (ENTRATA CAP. 9250)	120.000,00
42740	0	PRESTAZ. DI SERVIZI PER L IMMIGRAZIONE DA FINANZ. CON CONTRIBUTO STATALE FONDO SPECIALE EQUITÀ LIVELLO SERVIZI - FELLS (ENTRATA CAP. 6400)	113.713,12
27398	0	TRASFERIMENTI A PARTNER PER CENTRO FORMAZIONE PROFESSIONALE FINANZIATI CON TRASFERIMENTI DALLA REGIONE (ENTRATA CAP. 17040)	110.000,00
42430	0	TRASFERIMENTI AD ISTITUZIONI SOCIALI PRIVATE PER INCLUSIONE SOCIALE FINANZIATE CON TRASFERIMENTO STATALE (ENTRATA CAP. 10540)	110.000,00
32710	0	PRESTAZIONI DI SERVIZI PER INIZIATIVE DI MOBILITY MANAGEMENT MOBILITÀ SOSTENIBILE E INTERVENTI MAAS FINANZIATE CON FONDI MINISTERIALI (ENTRATA CAP. 12810)	100.000,00
42279	0	CONTRIBUTI PER PROGETTI ASSISTENZIALI FINANZIATI CON TRASFERIMENTI MINISTERIALI QUOTA EUROPEA (ENTRATA CAP. 16400-16440)	99.325,13
42284	0	CONTRIBUTI PER PROGETTI ASSISTENZIALI EUROPEI FINANZIATI CON TRASFERIMENTI STATALI Q.NAZIONALE (ENTRATA CAP. 10550)	99.325,13
28966	0	CONTRIBUTI PER ATTIVITÀ CULTURALI DEL SERVIZIO EVENTI BIBLIOTECHE E ARCHIVI DA FINANZ. CON CONTRIBUTI DA PRIVATI (ENTR. 30020)	97.781,40
28965	0	PRESTAZIONI DI SERVIZI PER ATTIVITÀ BIBLIOTECHE E ARCHIVIO STORICO ADERENTI SDIAF FINANZIATE CON TRASFERIMENTO REGIONALE (ENTRATA CAP. 14500)	96.057,35
27930	0	TRASFERIMENTI A PRIVATI PER BANDO EDUCARE IN COMUNE FINANZIATI CON TRASFERIMENTI DALLLO STATO (ENTRATA CAP. 10530)	92.787,35
28995	0	TRASFERIMENTI A COMUNI PER ATTIVITÀ E PROGETTI SISTEMA SDIAF FINANZIATE CON TRASFERIMENTO REGIONALE (ENTRATA CAP. 14500)	88.992,97
42400	0	TRASFERIMENTI A SOCIETÀ DELLA SALUTE AREA FIORENTINA PER INTERVENTI ASSISTENZIALI A FAVORE DI DONNE E MINORI FINANZIATI CON TRASFERIMENTO REGIONALE (ENTRATA CAP. 13530)	81.575,98
28920	0	PRESTAZIONI DI SERVIZI PER BIBLIOTECHE E ARCHIVIO STORICO FINANZIATE CON TRASFERIMENTO REGIONALE (ENTRATA CAP. 14500)	81.037,03
16040	0	PRESTAZIONI DI SERVIZI POVERTA ESTREMA (STAZIONI DI POSTA) FINANZIATE CON TRASFERIMENTO STATALE PNRR M5-C2 I 1.3.2 CUP H14H22000470006 (ENTRATA CAP. 11040)	79.200,00
42114	0	PRESTAZIONI DI SERVIZI PER INTERVENTI ASSISTENZIALI FINANZIATI ENTRATE DERIVANTI DAL 5 PER MILLE IRPEF (ENTRATA CAP. 2600)	76.808,87
29510	0	TRASFERIMENTI AI PARTNER (IST. SOCIALI PRIVATE) QUOTE DI FINANZIAMENTO DA ENTI PUBBLICI PER INTERVENTI RELATIVI ALLE POLITICHE GIOVANILI (ENTRATA CAP. 16250)	76.000,00
41730	0	PRESTAZIONE DI SERVIZI INTERV. ASSISTENZ. A FAVORE DI DONNE E MINORI FINANZIATI CON TRASFERIMENTO REGIONALE (ENTRATA CAP. 13530)	75.436,60
20310	0	PRESTAZIONI DI SERVIZI VARI PER PROGETTO PN METRO PLUS FINANZIATE CON TRASFERIMENTO DELL AUTORITÀ DI GESTIONE (ENTRATA CAP. 15695)	75.000,00
29387	0	PRESTAZIONI DI SERVIZI PER LE POLITICHE GIOVANILI FINANZIATI CON TRASFERIMENTO REGIONALE (ENTRATA CAP. 12500)	75.000,00
31750	0	PRESTAZIONI DI SERVIZI PER ATTIVITÀ INERENTI IL TURISMO DA FINANZIARE CON CONTRIBUTI DALLLO STATO (ENTRATA CAP. 10800)	67.703,45
29200	6	PRESTAZIONI DI SERVIZI PER ATTIVITÀ DECENTRATE RIVOLTE AI GIOVANI PER LA SOCIALIZZAZIONE FINANZIATE CON TRASFERIMENTO DALL AUTORITÀ DI GESTIONE PER PROGETTO PN METRO PLUS (ENTRATA CAP. 15645) REIMPUTATE CON RIACCERTAMENTO	67.116,16
28980	0	PRESTAZIONI DI SERVIZI PER PROGETTO MURATE ART DISTRICT FINANZIATE CON TRASFERIMENTO DALL AUTORITÀ DI GESTIONE PER PROGETTO PN METRO PLUS (ENTRATA CAP. 15645)	66.643,00
37825	0	PRESTAZIONI DI SERVIZI PER MANUTENZIONI ORDINARIE PER REALIZZAZIONE PROGETTO EUROPEO "OPTIMUS" FINANZIATO CON TRASFERIMENTO DALL UNIONE EUROPEA (ENTRATA CAP. 15665)	61.436,66
31780	0	PRESTAZIONI DI SERVIZI CULTURALI PER VALORIZZAZIONE DELLA CITTÀ FINANZIATE CON TRASFERIMENTO DEL MINISTERO DEL TURISMO (ENTRATA CAP. 10900)	60.000,00
28975	0	PRESTAZIONI DI SERVIZI GENERICI PER INTERVENTI DEL SERVIZIO EVENTI BIBLIOTECHE E ARCHIVI DA FINANZIARE CON TRASFERIMENTO DALLA PRESIDENZA DEL CONSIGLIO DEI MINISTRI (ENTRATA CAP. 14110)	57.988,00

30110	0	PRESTAZIONI DI SERVIZI DI MANUTENZIONE CONSERVATIVA INTEGRATA PER ATTUAZIONE PROGETTO "ACCESS" FINANZIATE CON FONDI EUROPEI EROGATI DA ISTITUTO DI RICERCA PRIVATO COORDINATORE (ENTRATA CAP. 29340)	57.918,00
29220	0	PRESTAZIONI DI SERVIZI PER INIZIATIVE DI VALORIZZAZIONE ECONOMIA FIORENTINA E CULTURA DIFFUSA FINANZIATE CON TRASFERIMENTO DALL'AUTORITA' DI GESTIONE PER PROGETTO PN METRO PLUS (ENTRATA CAP. 15645)	56.730,00
22412	0	COMPENSI PERSONALE INTERNO ADDETTO CENSIMENTO FINANZIATO CON TRASFERIMENTO DALL'ISTAT (ENTRATA CAP. 16020)	51.659,49
20305	0	PRESTAZIONI DI SERVIZI PER INTERVENTI PER LA FORMAZIONE PROGETTO PN METRO PLUS FINANZIATE CON TRASFERIMENTO DALL'AUTORITA' DI GESTIONE (ENTRATA CAP. 15695)	50.000,00
27680	0	PRESTAZIONI DI SERVIZI PER ATTIVITA' FORMATIVE PER PROGETTO PN METRO PLUS 2021-2027 FINANZIATE CON TRASFERIMENTO DELL'AUTORITA' DI GESTIONE (ENTRATA CAP. 15705)	50.000,00
27845	0	CONTRIBUTI ALLE SCUOLE PRIVATE PARITARIE PER "PROGETTO CONTINUITA' 0/6 ANNI" FINANZIATI CON TRASFERIMENTI MINISTERIALI (ENTRATA CAP. 9035)	50.000,00
31775	0	PRESTAZIONI DI SERVIZI INFORMATICI DEL SERVIZIO GESTIONE INFRASTRUTTURE TECNOLOGICHE PER VALORIZZAZIONE DELLA CITTA' FINANZIATE CON TRASFERIMENTO DEL MINISTERO DEL TURISMO (ENTRATA CAP. 10900)	50.000,00
42160	0	PRESTAZIONE DI SERVIZI ASSISTENZIALI FINANZIATI CON TRASFERIMENTO DELLA REGIONE (ENTRATA Q.P. CAP. 13520)	49.811,82
20255	0	CONTRIBUTI PREVID. SU RETRIBUZIONE PERSONALE N.D.R. E TEMPO INDETERMINATO PER INTERVENTI RICOMPRESI NEL PSC - PATTO PER FIRENZE FINANZIATI CON TRASFER. DELLO STATO (ENTRATA CAP. 15480)	48.278,72
27308	0	PRESTAZIONI DI SERVIZIO PER CORSI FORMAZIONE PROFESSIONALE FINANZIATE CON TRASFERIMENTI DALLA REGIONE (ENTRATA CAP. 17040)	45.704,50
31467	0	CONTRIBUTI PER ATTIVITA' E MANIFESTAZIONI NEL SETTORE SPORTIVO FINANZIATI CON CONTRIBUTI DA PRIVATI (ENTRATA CAP. 30520)	45.125,00
27283	0	ACQUISTO BENI PER CENTRO FORMAZIONE PROFESSIONALE FINANZIATO CON TRASFERIMENTO DALLA REGIONE (ENTRATA CAP. 17040)	45.000,00
28985	0	CONTRIBUTI PER PROGETTI CULTURALI DEL	
		SERVIZIO EVENTI BIBLIOTECHE E ARCHIVI FINANZIATI CON TRASF. PRESIDENZA DEL CONSIGLIO DEI MINISTRI (ENTRATA CAP. 14110)	42.812,00
16010	0	PRESTAZIONI DI SERVIZI GENITORIALITA' E VULNERABILITA' FAMILIARE FINANZIATE CON TRASFERIMENTO STATALE PNRR M5-C2 I 1.1.1 CUP H14H22000490006 (ENTRATA CAP. 11010)	42.300,00
20060	0	PRESTAZIONI DI SERVIZI DI RAPPRESENTANZA ORGANIZZAZIONE EVENTI ECC. PER PROGETTO "LET S GOV" FINANZIATO CON TRASFERIMENTO U.E (ENTRATA CAP. 15560)	40.959,73
24920	0	SERVIZIO STRAORDINARIO POLIZIA MUNICIPALE PER PROGETTO MOBILITA' SICURA FINANZIATO DA ANCI (ENTRATA CAP. 17430)	37.792,89
22520	0	PRESTAZIONI DI SERVIZI PER RILEVAZ. E CENSIMENTI FINANZ. TRASFERIMENTI DA ISTAT E DA ALTRI ENTI (ENTRATA CAP. 16020)	37.221,31
16010	6	PRESTAZIONI DI SERVIZI GENITORIALITA' E VULNERABILITA' FAMILIARE FINANZIATE CON TRASFERIMENTO STATALE PNRR M5-C2 I 1.1.1 CUP H14H22000490006 (ENTRATA CAP. 11010) REIMPUTATE CON RIACCERTAMENTO	35.348,71
30105	0	PRESTAZIONI DI SERVIZI PER PROGETTAZIONE ARCHIVIO E MUSEO ALINARI FINANZIATE CON CONTRIBUTO REGIONE TOSCANA (ENTRATA CAP. 13045)	30.000,00
31800	0	ACQUISTO BENI DI CONSUMO PER VALORIZZAZIONE DELLA CITTA' FINANZIATE CON TRASFERIMENTO DEL MINISTERO DEL TURISMO (ENTRATA CAP. 10900)	29.036,00
24910	0	PRESTAZIONI DI SERVIZI PER PROGETTO MOBILITA' SICURA FINANZIATO DA ANCI (ENTRATA CAP. 17430)	29.000,00
28250	0	TRASFERIMENTO ALL'ISTITUTO LEONARDO DA VINCI FINALIZZATO A BORSE DI STUDIO PER STUDENTI DI COMPETENZA SERVIZIO GESTIONE PATRIMONIO (ENTRATA CAP. 25040)	28.353,24
26815	0	PRESTAZIONI DI SERVIZI PER TRASPORTO ALUNNI FINANZIATE CON CONTRIBUTO DELLA CITTA' METROPOLITANA (ENTRATA CAP. 16170) (SERV. RILEV. EFF. IVA)	27.592,01
28970	0	SERVIZI DI ABBONAMENTO E ACCESSO A BANCHE DATI IN RETE PER IL SERVIZIO EVENTI BIBLIOTECHE E ARCHIVI FINANZIATI CON QUOTE DI PARTECIPAZIONE COMUNI ED ALTRI ENTI (ENTRATA CAP. 14800)	27.376,54
28175	0	PRESTAZIONI DI SERVIZI PER ATTIVITA' CULTURALI E DIDATTICO-EDUCATIVE FINANZIATE CON CONTRIBUTI DA ISTITUZIONI SOCIALI PRIVATE (ENTRATA CAP. 17060)	26.796,19

37870	0	TRASFERIMENTO ALLO STATO DEI PROVENTI RELATIVI ALLE SANZIONI CONTRO L INQUINAMENTO ACUSTICO (L. 447/95 ART.10) (ENTRATA CAP. 22620)	25.005,75
27405	0	PRESTAZIONI DI SERVIZI PER INTERVENTI RELATIVI ALLE POLITICHE GIOVANILI FINANZIATE CON TRASFER. DA ISTITUZIONI SOCIALI PRIVATE (ENTRATA CAP. 16260)	24.000,00
34125	0	PRESTAZIONI DI SERVIZI PER PROGETTO CARTABYTE FINANZIATO CON TRASFERIMENTO DALLA REGIONE TOSCANA (ENTRATA CAP. 16850)	24.000,00
23870	0	CONTRIBUTI PER SVOLGIMENTO ATTIVITA' DELL UFF. EUROPE DIRECT FI FINANZ.CON TRASFERIMENTI DA U.E. (ENTRATA CAP. 15600)	20.000,00
27870	0	TRASFERIMENTI CORRENTI A ISTITUTI SCOLASTICI PER INTERVENTI EDUCATIVI PEZ FINANZIATI CON TRASFERIMENTI REGIONALI (ENTRATA CAP. 12030)	20.000,00
29302	0	PRESTAZIONE DI SERVIZI PER PROGETTI DEL SERVIZIO EVENTI BIBLIOTECHE E ARCHIVI FINANZIATE CON TRASFERIMENTO REGIONALE (ENTRATA CAP. 15325)	20.000,00
37820	0	PRESTAZIONI DI SERVIZI PER TRASFERTE ISCRIZ. CONVEGNI ED ORGANIZZAZIONE EVENTI PER REALIZZAZIONE PROGETTO EUROPEO "OPTIMUS" FINANZIATO CON TRASFERIMENTO DALL UNIONE EUROPEA (ENTRATA CAP. 15665)	20.000,00
150	0	PRESTAZIONI DI SERVIZI PER INTERVENTI DELL UFFICIO EUROPE DIRECT FIRENZE FINANZIATI DALLA U.E. (ENTR. CAP. 15600)	18.000,00
42275	0	CONTRIBUTI PER INTERVENTI FINALIZZATI FINANZIATI CON TRASFERIMENTI REGIONALI (ENTRATA Q.P. CAP. 13520)	17.464,98
23712	0	PRESTAZIONI DI SERVIZI INFORMATICI E DI TELECOMUNICAZIONE PER GESTIONE RETE FI.NET FINANZIATE CON CONTRIBUTO DELL UNIVERSITA DI FIRENZE (ENTRATA CAP. 16012)	17.377,05
28930	0	PRESTAZIONI DI SERVIZI PER IL SIST. DOCUMENT. INTEGR. A.F. "SDIAF" FIN. CON QUOTE PARTECIPAZ. COMUNI ED ALTRI ENTI (ENTRATA CAP. 14800)	15.970,43
27335	0	PRESTAZIONI DI SERVIZI PER INTERVENTI RELATIVI ALLE POLITICHE GIOVANILI FINANZIATE CON TRASFER. DA ENTI PUBBLICI (ENTRATA CAP. 16250)	14.000,00
42055	0	PRESTAZIONI DI SERVIZI PER PROGETTI DELL UFFICIO PARI OPPORTUNITA FINANZIATI CON TRASF.DALLA REGIONE TOSCANA (ENTRATA CAP. 16514)	13.693,57
20260	0	IRAP SU RETRIBUZIONE PERSONALE N.D.R. E TEMPO INDETERMINATO PER INTERVENTI RICOMPRESI NEL PSC - PATTO PER FIRENZE FINANZIATI CON TRASFER. DELLO STATO (ENTRATA CAP. 15480)	13.385,25
28960	0	SERVIZI DI ABBONAMENTO E ACCESSO A BANCHE DATI IN RETE PER IL SERVIZIO EVENTI BIBLIOTECHE E ARCHIVI FINANZIATI CON TRASFERIMENTO REGIONALE (ENTRATA CAP. 14500)	12.500,00
22414	0	ONERI PREVIDENZIALI SU COMPENSI PERSONALE INTERNO ADDETTO CENSIMENTO FINANZIATO CON TRASFERIMENTO DALL ISTAT (ENTRATA CAP.16020)	12.294,96
31735	0	PRESTAZIONI DI SERVIZI DI SERVIZI DI MANUTENZIONE DELLA DIREZIONE ATTIVITA ECONOMICHE E TURISMO FINANZIATE CON CONTRIBUTI IMPRESE PRIVATE (ENTRATA CAP. 30620)	12.200,00
28180	6	ACQUISTO BENI DI CONSUMO PER ATTIVITA CULTURALI E DIDATTICO-EDUCATIVE FINANZIATE CON CONTRIBUTI DA ISTITUZIONI SOCIALI PRIVATE (ENTRATA CAP. 17060) REIMPUTATO CON RIACCERTAMENTO	11.573,02
8145	0	ACQUISTO BENI DI FACILE CONSUMO PER LE SCUOLE DELL INFANZIA FINANZIATO DA TRASFERIMENTO STATALE (ENTRATA CAP. 9030)	10.000,00
45337	0	IRAP SU SPESE PER INCENTIVO FUNZIONI TECNICHE (ENTRATA CAP. 39500)	9.346,06
24925	0	CONTRIBUTI PREVIDENZIALI A CARICO ENTE PER SERVIZIO STRAORDINARIO POLIZIA MUNICIPALE PER PROGETTO MOBILITA SICURA FINANZIATO DA ANCI (USCITA CAP. 17430)	8.994,71
28940	0	PRESTAZIONE DI SERVIZI PER BIBLIOTECHE ED ARCHIVI FINANZIATE CON TRASFERIMENTO DELL UNIONE EUROPEA (EX CORR. ENTR. CAP. 14600)	8.364,20
21725	0	PRESTAZIONI DI SERVIZI PER ATTIVITA DI FORMAZIONE FINANZIATE CON SPONSORIZZAZIONE (SERV.RILEV. EFF. IVA) (ENTRATA CAP.29058)	8.196,72
27920	0	PRESTAZIONI DI SERVIZI PER BANDO EDUCARE IN COMUNE FINANZIATI CON TRASFERIMENTI DALLO STATO (ENTRATA 10530)	6.598,58
39970	0	TRASFERIMENTI AL CNRR PER BORSE DI STUDIO IN BENI CULTURALI FINANZIATI CON ENTRATE ART BONUS (ENTRATA CAP. 29385)	6.480,00
27685	0	ACQUISTO BENI PER ATTIVITA FORMATIVE PER PROGETTO PN METRO PLUS 2021-2027 FINANZIATE CON TRASFERIMENTO DELL AUTORITA DI GESTIONE (ENTRATA CAP. 15705)	6.000,00
30120	0	PRESTAZIONI DI SERVIZI DI RAPPRESENTANZA TRASFERTE ORGANIZZAZIONE EVENTI ECC. PER PROGETTO "ACCESS" FINANZIATE CON FONDI EUROPEI EROGATI DA ISTITUTO DI RICERCA PRIVATO COORDINATORE (ENTRATA CAP. 29340)	5.500,00

27940	0	TRASFERIMENTI A ISTITUZIONI SCOLASTICHE PER BANDO EDUCARE IN COMUNE FINANZIATI CON TRASFERIMENTI DALLO STATO (ENTRATA CAP. 10530)	5.400,00
42150	0	PRESTAZIONI DI SERVIZI PER REALIZZAZ. PROGETTI DI SERVIZIO CIVILE FINANZIATI CON TRASFERIMENTO DALLA PRESIDENZA DEL CONSIGLIO DEI MINISTRI UFFICIO NAZ.LE (ENTRATA CAP. 10500)	5.400,00
24935	0	PRESTAZIONI DI SERVIZI PER MISSIONI PROGETTO MOBILITA SICURA FINANZIATO DA ANCI (ENTRATA CAP. 17430)	5.000,00
16940	0	PRESTAZIONI DI SERVIZI PER MANUTENZIONE ORDINARIA GIARDINI SANTA MARIA NOVELLA FINANZIATE CON SPONSORIZZAZIONI (ENTRATA CAP. 31580)	4.868,70
39722	0	PRESTAZIONI DI SERVIZI PER INTERVENTI EX LEGGE 266/97 (INTERVENTI IN AREE DI DEGRADO URBANO) (ENTRATA CAP.32511)	4.789,49
22855	0	IRAP SU COMPENSI PERSONALE INTERNO ADDETTO CENSIMENTO (ENTRATA CAP.16020)	4.391,05
24930	0	IRAP SU SERVIZIO STRAORDINARIO POLIZIA MUNICIPALE PER PROGETTO MOBILITA SICURA FINANZIATO DA ANCI (ENTRATA CAP. 17430)	3.212,40
28180	0	ACQUISTO BENI DI CONSUMO PER ATTIVITA CULTURALI E DIDATTICO-EDUCATIVE FINANZIATE CON CONTRIBUTI DA ISTITUZIONI SOCIALI PRIVATE (ENTRATA CAP. 17060)	3.000,00
28945	0	CONTRIBUTI PER ATTIVITA BIBLIOTECARIE ED ARCHIVISTICHE FINANZIATE CON TRASFERIMENTO REGIONALE (ENTR. CAP 14500)	2.949,68
28932	0	PRESTAZIONI DI SERVIZI PER INIZIATIVE RIVOLTE ALLA PUBBLICA LETTURA FINANZIATE DA SPONSOR (SERV. RILEV.EFF.IVA)(E 30070)	2.000,00
42104	0	PRESTAZIONE DI SERVIZI PER PROGETTI ASSISTENZIALI FINANZIATI CON TRASFERIMENTI DA ISTITUZIONI SOCIALI PRIVATE - QUOTA EUROPEA (ENTRATA CAP. 16480)	1.872,00
42254	0	PRESTAZIONI DI SERVIZI PER REALIZZAZIONE PROGETTI ASSISTENZIALI EUROPEI FINANZIATI CON TRASFERIMENTI DA ISTITUZIONI SOCIALI PRIVATE - QUOTA NAZIONALE (ENTRATA CAP. 10580)	1.872,00
20315	0	PRESTAZIONI DI SERVIZI PER RAFFORZAMENTO AMMINISTRATIVO PROGETTO PN METRO PLUS FINANZIATE CON TRASFERIMENTO DALL'AUTORITA DI GESTIONE (ENTRATA CAP. 15695)	1.734,00
27309	0	PRESTAZIONI DI SERVIZI PER INTERVENTI RIVOLTI AI GIOVANI FINANZIATE CON TRASF.TO REGIONALE (ENTRATA CAP. 12065)	1.232,13
37765	0	PRESTAZIONE DI SERVIZI PER LA TUTELA ANIMALI E PREVENZIONE DEL RANDAGISMO FINANZ. CON LE SANZIONI AMMINISTR. DI CUI ALLA L.R.43/95 (ENTR.CAP. 22610)	1.080,33
28880	0	ACQUISTO BENI DI CONSUMO E/O MATERIE PRIME PER ATTIVITA BIBLIOTECARIE E ARCHIVISTICHE FINANZIATO CON TRASFERIMENTO REGIONALE (ENTRATA CAP. 14500)	1.000,00
34650	0	COMPENSI E RIMBORSI A CASA S.P.A. PER LA GESTIONE DI UNITA IMMOBILIARI NON E.R.P. (ENTRATA CAP. 24535)	271,64
780	0	ACQUISTO BENI DI CONSUMO PER CONVENZIONE AIB FINANZIATO CON TRASFERIMENTO DALLA CITTA METROPOLITANA (ENTRATA CAP. 13555)	250,00
20050	0	PRESTAZIONI DI SERVIZI DI RAPPRESENTANZA ORGANIZZAZIONE EVENTI ECC. PER PROGETTO "USER CHI" FINANZIATO CON TRASFERIMENTO U.E (ENTRATA CAP.15510)	94,54
TOTALE			113.999.019,58

SPESE PARTE CORRENTE FINANZIATE CON AVANZO			
Cap.	Art.	Descrizione	Impegni
42109	4	PRESTAZIONI DI SERVIZI PER SPERIMENTAZIONE PERCORSO NON AUTOSUFFICIENTI FINANZIATI CON TRASF. DALLA SOC. DELLA SALUTE (ENTRATA CAP.16547) DA FINANZIARE CON QUOTA VINCOLATA DEL RISULTATO DI AMMINISTRAZIONE	121.790,09
22520	4	PRESTAZIONI DI SERVIZI PER RILEVAZ. E CENSIMENTI FINANZ. TRASFERIMENTI DA ISTAT E DA ALTRI ENTI (ENTRATA CAP. 16020) DA FINANZIARE CON QUOTA VINCOLATA DEL RISULTATO DI AMMINISTRAZIONE	3.022,18
28930	4	PRESTAZIONI DI SERVIZI PER IL SIST. DOCUMENT. INTEGR. A.F. "SDIAF" FIN. CON QUOTE PARTECIPAZ. COMUNI ED ALTRI ENTI (ENTRATA CAP. 14800) DA FINANZIARE CON QUOTA VINCOLATA DEL RISULTATO DI AMMINISTRAZIONE	10.967,80
30110	4	PRESTAZ. DI SERVIZI DI MANUTENZ. CONSERVATIVA INTEGRATA PER ATTUAZ.E PROGETTO "ACCESS" FINANZ. CON FONDI EUROPEI EROGATI DA ISTITUTO DI RICERCA PRIVATO COORDINATORE (ENTRATA CAP. 29340) DA FINANZ. CON QUOTA VINCOLATA DEL RISULTATO DI AMMINISTRAZIONE	71.028,40

30130	4	PREST. SERVIZI INCARICHI LIBERO PROFESS. DI STUDI RICERCA E CONSULENZA PER PROGETTO "ACCESS" FIN. CON FONDI EUROPEI EROGATI DA ISTITUTO DI RICERCA PRIVATO COORDINATORE (ENTRATA CAP. 29340) DA FINANZ. CON QUOTA VINCOLATA DEL RISULTATO DI AMMINISTRAZ.	2.799,84
27880	4	TRASFERIMENTI ALLE FAMIGLIE PER PROGETTO NIDI GRATIS FINANZIATI CON TRASFERIMENTO DELLA REGIONE TOSCANA (ENTRATA CAP. 12200) DA FIN. CON QUOTA VINCOLATA DEL RISULTATO DI AMMINISTRAZIONE	162.418,57
32920	4	PRESTAZIONI DI SERVIZI PER ONERI AVVIO E GESTIONE TRAMVIA FINANZIATI CON TRASFERIMENTO REGIONALE (ENTRATA CAP. 12720) DA FINANZ. CON QUOTA VINCOLATA DEL RISULTATO DI AMMINISTRAZIONE	153.695,45
27283	4	ACQUISTO BENI PER CENTRO FORMAZIONE PROFESSIONALE FINANZIATO CON TRASFERIMENTO DALLA REGIONE (ENTRATA CAP. 17040) DA FINANZIARE CON QUOTA VINCOLATA DEL RISULTATO DI AMMINISTRAZIONE	18.682,01
27308	4	PRESTAZIONI DI SERVIZIO PER CORSI FORMAZIONE PROFESSIONALE FINANZIATI CON TRASFERIMENTI DALLA REGIONE (ENTRATA CAP. 17040) DA FINANZIARE CON QUOTA VINCOLATA DEL RISULTATO DI AMMINISTRAZIONE	18.125,83
28880	4	ACQUISTO BENI DI CONSUMO E/O MATERIE PRIME PER ATTIVITA BIBLIOTECARIE E ARCHIVISTICHE FINANZIATO CON TRASFERIMENTO REGIONALE (ENTRATA CAP. 14500) DA FIN. CON QUOTA VINCOL. DEL RISULTATO DI AMMINISTRAZIONE	601,55
33280	4	PREST. DI SERVIZI PER SPESE DI PROGETT. DI FATTIBILITA PER LE INFRASTR. E GLI INSEDIAM. PRIORITARI PER LO SVILUPPO DEL PAESE FINANZIATE CON TRASFERIM. MINISTERIALE (ENTRATA CAP. 16055) DA FINANZIARE CON QUOTA VINCOLATA DEL RISULTATO DI AMMINISTRAZIONE	95.160,00
24880	4	PRESTAZIONI DI SERVIZI PER SVILUPPO INIZIATIVE PER LA SICUREZZA URBANA FINANZIATE CON TRASFERIMENTI DAL MINISTERO DELL INTERNO (ENTRATA CAP. 19440) DA FINANZIARE CON QUOTA VINCOLATA DEL RISULTATO DI AMMINISTRAZIONE	113.237,47
42256	4	PRESTAZIONI DI SERVIZI PER REALIZZAZIONE PROGETTI ASSISTENZIALI EUROPEI FINAN. TI CON TRASFERIMENTI STATALI Q. NAZIONALE (ENTRATA CAP. 10550) DA FINANZIARE CON QUOTA VINCOLATA DEL RISULTATO DI AMMINISTRAZIONE	93.189,65
42106	4	PRESTAZIONE DI SERVIZI PER PROGETTI ASSISTENZIALI FINANZIATI CON TRASFERIMENTI MINISTERIALI QUOTA EUROPEA (ENTRATA CAP. 16400-16440) DA FINANZIARE CON QUOTA VINCOLATA DEL RISULTATO DI AMMINISTRAZIONE	5.202,15
24770	4	PRESTAZIONI DI SERVIZI PER PROGETTO PREVENZIONE E CONTRASTO "TRUFFE AGLI ANZIANI" FINANZIATO CON TRASFERIMENTO DEL MINISTERO DELL INTERNO (ENTRATA CAP. 19460) DA FIN. CON QUOTA VINCOLATA DEL RISULTATO DI AMMINISTRAZIONE	30.000,00
24800	4	SERVIZIO STRAORDINARIO PERSONALE P.M. PER PROGETTO "TRUFFE AGLI ANZIANI" FINANZIATO CON TRASFERIMENTO CON MINISTERO DELL INTERNO (ENTRATA CAP. 19460) DA FIN. CON QUOTA VINCOLATA DEL RISULTATO DI AMMINISTRAZIONE	25.725,49
16000	4	PRESTAZIONI DI SERVIZI POVERTA ESTREMA (HOUSING FIRST ANCONELLA) FINANZIATE CON TRASFERIMENTO STATALE PNRR M5-C2 I 1.3.1 CUP H14H22000460006 (ENTRATA CAP. 11000) DA FINANZIARE CON QUOTA VINCOLATA DEL RISULTATO DI AMMINISTRAZIONE	21.000,00
16030	4	PRESTAZIONI DI SERVIZI POVERTA ESTREMA (HOUSING FIRST PIER CAPPONI) FINANZIATE CON TRASFERIMENTO STATALE PNRR M5-C2 I 1.3.1 CUP H14H22000510006 (ENTRATA CAP. 11030) DA FINANZIARE CON QUOTA VINCOLATA DEL RISULTATO DI AMMINISTRAZIONE	21.000,00
24805	4	CONTRIBUTI PREVIDENZIALI SU STRAORDINARIO PERSONALE P.M. PER PROGETTO "TRUFFE AGLI ANZIANI" FINANZIATE CON TRASFERIMENTO DEL MINISTERO DELL INTERNO (ENTRATA CAP. 19460) DA FIN. CON QUOTA VINCOLATA DEL RISULTATO DI AMMINISTRAZIONE	6.122,66
24775	4	ACQUISTO DI BENI DI CONSUMO E/O MATERIE PRIME PER PROGETTO PREVENZIONE E CONTRASTO "TRUFFE AGLI ANZIANI" FINANZIATO CON TRASFERIMENTO DEL MINISTERO DELL INTERNO (ENTRATA CAP. 19460) DA FIN. CON QUOTA VINCOLATA DEL RISULTATO DI AMMINISTRAZIONE	4.998,83
24810	4	IRAP SU STRAORDINARIO PERSONALE P.M. PER PROGETTO "TRUFFE AGLI ANZIANI" FINANZIATO CON TRASFERIMENTO CON MINISTERO DELL INTERNO (ENTRATA CAP. 19460) DA FIN. CON QUOTA VINCOLATA DEL RISULTATO DI AMMINISTRAZIONE	2.186,67
42150	4	PRESTAZIONI DI SERVIZI PER REALIZZAZ. PROGETTI DI SERVIZIO CIVILE FINANZIATI CON TRASFERIMENTO DALLA PRESIDENZA DEL CONSIGLIO DEI MINISTRI UFFICIO NAZ. LE (ENTRATA CAP. 10500) DA FINANZIARE CON QUOTA VINCOLATA DEL RISULTATO DI AMMINISTRAZIONE	121,95

28885	4	ACQUISTO LIBRI E MATERIALI DOCUMENTARI PER IL SISTEMA DOCUMENTARIO SDIAF FINANZIATO CON TRASFERIMENTO MINISTERIALE (ENTRATA CAP. 14200) DA FIN. CON QUOTA VINCOL. DEL RISULTATO DI AMMINISTRAZIONE	7,38
TOTALE			981.083,97

ENTRATE INVESTIMENTI ACCERTATE IN COMPETENZA			
Cap.	Art.	Descrizione	Impegni
41000	0	ALIENAZIONE DI ALLOGGI DI EDILIZIA RESIDENZIALE PUBBLICA DA REINVESTIRE (EX L. 560 L.R.T. 5/2014)	394.176,37
42101	6	CONTRIBUTI STATALI PER INTERVENTI SU IMMOBILI COMUNALI - REIMPUTATI CON RIACCERTAMENTO	787,63
42103	0	CONTRIBUTO DALLO STATO PER INTERVENTI STRAORDINARI ALLE SCUOLE	70.156,34
42104	6	CONTRIBUTI STATALI PER IMMOBILI A FINALITA SOCIALE - REIMPUTATI CON RIACCERTAMENTO	24.299,56
42106	6	CONTRIBUTO MINISTERO INTERNO PER INTERVENTI EFFICIENTAMENTO ENERG. E SVILUPPO TERR.LE SOSTENIBILE - REIMPUTATO CON RIACCERTAMENTO	99.874,79
42107	0	CONTRIBUTO MINISTERIALE PER REVISIONE PREZZI	4.600.058,57
42107	6	CONTRIBUTO MINISTERIALE PER REVISIONE PREZZI - REIMPUTATO CON RIACCERTAMENTO	1.121.942,02
42204	6	CONTRIBUTI STATALE E.R.P. (EFFETTO CITTA) REIMPUTATI CON RIACCERTAMENTO	94.470,39
42209	0	CONTRIBUTI DALLO STATO PER INTERVENTI A IMMOBILI DI INTERESSE ARTISTICO	57.082,03
42209	6	CONTRIBUTI DALLO STATO PER INTERVENTI A IMMOBILI DI INTERESSE ARTISTICO REIMPUTATI CON RIACCERTAMENTO	1.691.798,16
42213	6	CONTRIBUTI DALLO STATO PER INTERVENTI EX CHIESA DEI BARNABITI - ex L.160/2019 PNRR M.2-C.4 INV.2.2 - CUP H12F24000430001 - REIMPUTATO CON RIACCERTAMENTO	92.099,94
42214	6	CONTRIBUTI DALLO STATO PER INVESTIMENTI SU IMMOBILI DI INTERESSE STORICO-ARTISTICO - EX ART.29 L.160/2019 PNRR M.2-C.4 INV.2.2 - CUP H18C24000250001 - REIMPUTATO CON RIACCERTAMENTO	9.328,86
42216	6	CONTRIBUTO STATALE PER INTERV. STRAORDINARI ALLE SCUOLE ELEMENTARI - REIMPUTATE CON RIACCERTAMENTO	14.585,79
42221	6	CONTRIBUTO MIBACT PER INTERVENTI RELATIVI AI MUSEI COMUNALI - REIMPUTATE CON RIACCERTAMENTO	800.000,00
42222	0	CONTRIBUTO MINISTERIALE PER INTERVENTI DI POTENZIAMENTO SICUREZZA URBANA	462.093,25
42229	6	CONTRIBUTI DALLO STATO PER INTERVENTI A IMMOBILI DI INTERESSE STORICO E CULTURALE (PATTO PER LA CITTA) REIMPUTATI CON RIACCERTAMENTO	636.199,29
42232	0	CONTRIBUTO MINISTERIALE PER INTERVENTI AD IMPIANTI SPORTIVI (FONDO SPORT E PERIFERIE)	3.500.000,00
42235	0	CONTRIBUTI STATALI PER INTERVENTI SU IMPIANTI SPORTIVI	20.653,72
42238	6	CONTRIBUTO STATALE PER LA REALIZZAZIONE DEL TEATRO DELL OPERA REIMPUTATI CON RIACCERTAMENTO	500.085,72
42239	6	CONTRIBUTI STATALE PER INTERVENTI FORTEZZA DA BASSO (PATTO PER LA CITTA) REIMPUTATI CON RIACCERTAMENTO	7.116.174,78
42240	6	CONTRIBUTO STATALE PER INTERVENTI VARI (PATTO PER LA CITTA) - REIMPUTATO ALLA PARI CON RIACCERTAMENTO	13.665.219,66
42252	6	CONTRIBUTI MIUR PER INTERVENTI DI MANUTENZIONE PRESSO LE SCUOLE REIMPUTATI CON RIACCERTAMENTO	535.502,62
42254	6	TRASFERIMENTI DA ISTITUZIONI SOCIALI PRIVATE PER INTERVENTI SU BENI ARTISTICI E CULTURALI REIMPUTATI CON RIACCERTAMENTO	3.434,72
42255	0	CONTRIBUTO DALLO STATO (MIT) PER MOBILITA CICLABILE	97.375,00
42272	0	CONTRIBUTO STATALE PER SISTEMA TRAMVIARIO	100.072.368,85
42272	6	CONTRIBUTO STATALE PER SISTEMA TRAMVIARIO - REIMPUTATO CON RIACCERTAMENTO	17.000.000,00
42277	0	CONTRIBUTO STATALE PER MOBILITA (PIANO PERIFERIE)	230.000,00
42281	6	CONTRIBUTO DALLO STATO PER REALIZZAZIONE SISTEMA TRAMVIARIO - REIMPUTATO CON RIACCERTAMENTO	95.000.000,00
42806	6	CONTRIBUTI DA ALTRI ENTI PUBBLICI PER INTERVENTI AD OPERE DI INTERESSE CULTURALE STORICO E ARTISTICO REIMPUTATI CON RIACCERTAMENTO	12.848.491,71

43022	0	CONTRIBUTO REGIONALE PER REALIZZAZIONE TRAMVIA VELOCE	32.000.000,00
43023	0	CONTRIBUTI REGIONALI DESTINATI A INTERVENTI SU IMMOBILI DI INTERESSE CULTURALE	15.000,00
43023	6	CONTRIBUTI REGIONALI DESTINATI A INTERVENTI SU IMMOBILI DI INTERESSE CULTURALE REIMPUTATI CON RIACCERTAMENTO	150.000,00
43024	0	CONTRIBUTI REGIONALI DESTINATI A VIABILITA E MOBILITA	1.923.580,10
43024	6	CONTRIBUTI REGIONALI DESTINATI A VIABILITA E MOBILITA - REIMPUTATO CON RIACCERTAMENTO	200.000,00
43058	6	CONTRIBUTI REGIONALI PER INTERVENTI ALLA MOBILITA REIMPUTATI CON RIACCERTAMENTO	2.400.000,00
43067	0	CONTRIBUTI AGLI INVESTIMENTI DA ANCI PER PROGETTO ANTICONTRAFFAZIONE	16.000,00
43068	0	CONTRIBUTO REGIONALE PER RECUPERO IMMOBILI CONFISCATI ALLA CRIMINALITA ORGANIZZATA (ART.31 C.3 L.R. 44/2021)	34.784,00
43081	0	CONTRIBUTI REGIONALI PER EDILIZIA SCOLASTICA	324.324,00
43081	6	CONTRIBUTI REGIONALI PER EDILIZIA SCOLASTICA - REIMPUTATO CON RIACCERTAMENTO	421.740,00
43082	6	CONTRIBUTI DALLA REGIONE (FSC) PER INTERVENTI SU IMMOBILI SCOLASTICI - REIMPUTATO CON RIACCERTAMENTO	292.107,76
43085	0	CONTRIB.REGIONALE PER INTERV. AL PATRIMONIO ABITATIVO	557.114,40
43090	6	CONTRIBUTI REGIONALI PER INTERVENTI AD IMMOBILI DI VALORE CULTURALE STORICO E ARTISTICO REIMPUTATI CON RIACCERTAMENTO	2.104.075,37
43091	6	CONTRIBUTI REGIONALI PER OPERE IMPIANTISTICA SPORTIVA REIMPUTATI CON RIACCERTAMENTO	2.605.156,80
43093	0	CONTRIBUTI REGIONALI PER ACQUISTI	621.956,00
43601	0	CONTRIBUTI STATALI PER TURISMO	200.027,66
44040	6	CONTRIBUTI DALLA CITTA METROPOLITANA PER INTERVENTI ALLA VIABILITA E CIRCOLAZIONE STRADALE - REIMPUTATO CON RIACCERTAMENTO	1.719.328,55
44042	6	CONTRIBUTI DALLA CITTA METROPOLITANA PER INTERVENTI ALLE SCUOLE REIMPUTATI CON RIACCERTAMENTO	332.196,42
44045	0	CONTRIBUTI DA UNIVERSITA (PROGETTO BUILD CHAIN - FIN.EU HORIZON)	20.000,00
44050	0	ENTRATE DA ISTAT ED ALTRI ENTI PER ATTIVITA DI RILEVAZIONE E CENSIMENTI	13.953,90
44051	0	CONTRIBUTI AGLI INVESTIMENTI DA AGENZIE REGIONALI	1.100.000,00
44051	6	CONTRIBUTI AGLI INVESTIMENTI DA AGENZIE REGIONALI - REIMPUTATI CON RIACCERTAMENTO	987.313,84
44052	0	CONTRIBUTI AGLI INVESTIMENTI DA IMPRESE PER INTERVENTI DI RIQUALIFICAZIONE ENERGETICA	260.620,95
44053	0	CONTRIBUTI AGLI INVESTIMENTI DA AGENZIE REGIONALI - PNRR - M.5 C.1 INV. 1.1 CUP H12F23000040006	881.017,03
45200	0	RIMBORSI RECUPERI VARI E ALTRE ENTRATE STRAORDINARIE PER SPESE IN C/CAPITALE	181.078,67
45205	0	CONTRIBUTI AGLI INVESTIMENTI DA IMPRESE (ART BONUS)	150.000,00
45235	0	ENTRATE DA MONETIZZAZIONE EDILIZIA CONVENZIONATA DA DESTINARE A HOUSING SOCIALE	1.276.717,57
45305	0	CONTRIBUTI DA UNIONE EUROPEA PER MOBILITA	90.000,00
45321	0	TRASFERIMENTO DA UNIONE EUROPEA PER PROGETTI EUROPEI	25.000,00
45344	0	ENTRATE STATALI PER CONTRIBUTI AGLI INVESTIMENTI - PON METRO - REACT EU	1.786.022,31
45349	6	CONTRIBUTI STATALI PER OPERE PUBBLICHE - PNRR M.5 - C.2 - INV.3.1 - CUP H13I22000100006 - REIMPUTATI CON RIACCERTAMENTO	544.126,75
45351	6	CONTRIBUTI STATALI PER TRAMVIA LINEA 3.2.1 -MIMS PNRR - M2-C2 INV.4.2 - H41J22000280003 - REIMPUTATI CON RIACCERTAMENTO	75.000.000,00
45353	0	CONTRIBUTI STATALI PER VEICOLI VERDI SUB INV. "BUS" - MIMS PNRR - M.2-C.2 INV.4.4.1 - CUP H10J22000000006	12.000.000,00
45354	0	CONTRIBUTI STATALI PER VEICOLI VERDI SUB INV. "BUS" - MIMS PNRR - M.2-C.2 INV.4.4.1 - CUP H11B22001750006	8.000.000,00
45355	0	ENTRATE DA AUTORITA DI GESTIONE PER CONTRIBUTI AGLI INVESTIMENTI - PN METRO PLUS	34.492.655,19
45356	0	CONTRIBUTI AGLI INVESTIMENTI DA STATO PER SISTEMI INFORMATIVI	68.267,80
45406	6	CONTRIBUTI DALLO STATO PER RIQUALIF.NE URBANA DEL COMPRESORIO V.LEGNAIA/PISANA INT.1- PNRR - M.5 C.2 INV.2.1 - CUP H11B21001880001 - REIMPUTATI CON RIACCERTAMENTO	13.079.435,51
45407	0	CONTRIBUTI DALLO STATO PER INVESTIMENTI IN AMBITO SOCIALE - STAZIONI DI POSTA - PNRR M.5-C.2 - INV.1.3.2 CUP H14H22000470006	182.000,00

45407	6	CONTRIBUTI DALLO STATO PER INVESTIMENTI IN AMBITO SOCIALE - STAZIONI DI POSTA - PNRR M.5-C.2 – INV.1.3.2 CUP H14H22000470006 - REIMPUTATI CON RIACCERTAMENTO	522.000,00
45408	6	CONTRIBUTI DALLO STATO PER INTERVENTI SU IMMOBILI DI INTERESSE CULTURALE PNRR - M.1-C.3 INV. 1.3 - CUP H13G22000010005 - REIMPUTATI CON RIACCERTAMENTO	97.259,18
45412	0	CONTRIBUTI AGLI INVESTIMENTI DA RFI PER INTERVENTI DI MOBILITA' /VIABILITA'	11.779.229,45
45414	6	CONTRIBUTI STATALI PER OPERE SPORTIVE - PNRR M.5 - C.2 - INV.3.1 - CUP H15B22000070006 - REIMPUTATI CON RIACCERTAMENTO	4.961.213,85
45415	6	CONTRIBUTI STATALI PER TRAMVIA - LINEA 4 - MIMS PNRR - M2-C2 INV.4.2 - CUP H91J12000770005 - REIMPUTATI CON RIACCERTAMENTO	176.973.724,15
45427	6	CONTRIBUTI STATALI PER RIQUALIF.NE URBANA DEL COMPRESORIO V.LEGNAIA/PISANA INT.3 - MIMS PNRR - M.5 C.2 INV.2.1 - CUP H13D21000410001 - REIMPUTATI CON RIACCERTAMENTO	472.048,58
45431	0	CONTRIBUTO DALLA REGIONE PER REALIZZAZIONE SISTEMA TRAMVIARIO	2.372.407,75
45436	0	TRASFERIMENTI DA PRIVATI PER INTERVENTI AL VERDE PUBBLICO	1.650,00
45439	0	CONTRIBUTI DA IMPRESE PER INTERVENTI sSUL PATRIMONIO ARTISTICO-CULTURALE (ART BONUS)	60.908,74
45442	6	CONTRIBUTI DA TERZI PER INT. RELATIVI A VIABILITA' E CIRCOLAZIONE CITTADINA (SOC. AUTOSTRADE S.P.A.) REIMPUTATI CON RIACCERTAMENTO	800.000,00
45449	0	TRASFERIMENTI DA PRIVATI PER INTERVENTI A IMMOBILI E OPERE PUBBLICHE VARIE	470.024,00
45449	6	TRASFERIMENTI DA PRIVATI PER INTERVENTI A IMMOBILI E OPERE PUBBLICHE VARIE - REIMPUTATI CON RIACCERTAMENTO	977.372,16
45457	6	CONTRIBUTI STATALI PER RIQUALIF.NE URBANA DEL COMPRESORIO V.LEGNAIA/PISANA INT.4 - MIMS PNRR - M.5 C.2 INV.2.1 - CUP H13D21000420001 - REIMPUTATI CON RIACCERTAMENTO	386.231,72
45458	6	CONTRIBUTI STATALI PER RIQUALIF.NE URBANA DEL COMPRESORIO V.LEGNAIA/PISANA INT.2 - MIMS PNRR - M.5 C.2 INV.2.1 - CUP H18I21001500001 - REIMPUTATI CON RIACCERTAMENTO	782.479,73
45460	0	CONTRIBUTI DALLO STATO PER INVESTIMENTI IN AMBITO SOCIALE - HOUSING TEMPORANEO - PNRR M.5-C.2 – INV.1.3.1 - CUP H14H22000460006	100.000,00
45460	6	CONTRIBUTI DALLO STATO PER INVESTIMENTI IN AMBITO SOCIALE - HOUSING TEMPORANEO - PNRR M.5-C.2 – INV.1.3.1 - CUP H14H22000460006 - REIMPUTATI CON RIACCERTAMENTO	323.344,03
45461	0	CONTRIBUTI DALLO STATO PER INVESTIMENTI SU IMMOBILI PER HOUSING SOCIALE - PNRR M.5-C.2 – INV.1.3.1 - CUP H14H22000510006	100.000,00
45461	6	CONTRIBUTI DALLO STATO PER INVESTIMENTI SU IMMOBILI PER HOUSING SOCIALE - PNRR M.5-C.2 – INV.1.3.1 - CUP H14H22000510006 - REIMPUTATI CON RIACCERTAMENTO	344.650,52
45462	0	CONTRIBUTI DALLO STATO PER INVESTIMENTI SU IMMOBILI PER ANZIANI - PNRR M.5-C.2 - INV. 1.1.2 - CUP H14H22000500006	423.600,00
45464	6	CONTRIBUTI STATALI PER INTERVENTI ALLO STADIO COMUNALE - PNC – PNRR - CUP H15F21000630001 - REIMPUTATI CON RIACCERTAMENTO	70.859.521,06
45467	6	CONTRIBUTI STATALI PER INTERVENTI SCUOLA CAIROLI - L.145/2018 - PNRR M.2 C.4 INV.2.2 - CUP H18C20000410004 - REIMPUTATI CON RIACCERTAMENTO	122.724,57
45468	6	CONTRIBUTI STATALI PER INTERVENTI SCUOLA INFANZIA DE FILIPPO - L.145/2018 - PNRR M.2 C.4 INV.2.2 - CUP H18C20000470004 - REIMPUTATI CON RIACCERTAMENTO	38.000,00
45471	6	CONTRIBUTI STATALI PER INTERVENTI SCUOLA GRAMSCI - L.145/2018 - PNRR M.2 C.4 INV.2.2 - CUP H18C20000510004 - REIMPUTATI CON RIACCERTAMENTO	46.826,68
45473	6	CONTRIBUTI STATALI PER INTERVENTI SCUOLA PRIMARIA DON MILANI - L.145/2018 - PNRR M.2 C.4 INV.2.2 - CUP H18C20000530004 - REIMPUTATI CON RIACCERTAMENTO	65.164,28
45474	6	CONTRIBUTI STATALI PER INTERVENTI SCUOLA NUCCIO - L.145/2018 - PNRR M.2 C.4 INV.2.2 - CUP H18C20000540004 - REIMPUTATI CON RIACCERTAMENTO	16.639,89
45475	6	CONTRIBUTI STATALI PER INTERVENTI SCUOLA CALVINO - PNRR - M.2-C. 3 - INV 1.1 CUP H11B22000310006 - REIMPUTATI CON RIACCERTAMENTO	5.323.565,84
45476	6	CONTRIBUTI STATALI PER RIQUALIFICAZIONE ASILO NIDO PANDIRAMERINO - PNRR M.4-C.1 - INV 1.1 - CUP H14E22002230006 - REIMPUTATI CON RIACCERTAMENTO	183.224,80
45477	6	CONTRIBUTI STATALI PER INTERVENTI SU NIDO STREGATTO - PNRR M.4-C.1 - INV 1.1 - CUP H11B22000830006 - REIMPUTATI CON RIACCERTAMENTO	1.261.502,79
45478	6	CONTRIBUTI STATALI PER INTERVENTI SCUOLA PRIMARIA CARDUCCI - L.145/2018 - PNRR M.2 C.4 INV.2.2 - CUP H18C20000390004 - REIMPUTATI CON RIACCERTAMENTO	11.117,08
45479	6	CONTRIBUTI STATALI PER INTERVENTI SCUOLA FORTINI - PNRR M.4 C.1 INV.1.1 - CUP H14E22002090006 - REIMPUTATI CON RIACCERTAMENTO	812.537,75

45480	6	CONTRIBUTI STATALI PER INTERVENTI SU MENSE (SCUOLA MATTEOTTI) - PNRR M.4-C.1 - INV. 1.2 - CUP H11B22000460006 - REIMPUTATI CON RIACCERTAMENTO	488.276,08
45481	6	CONTRIBUTI STATALI PER INTERVENTI SU MENSE (SCUOLA SALVIATI) - PNRR M.4-C.1 - INV. 1.2 - CUP H12C22000010006 - REIMPUTATI CON RIACCERTAMENTO	201.267,79
45487	6	CONTRIBUTI STATALI PER RIQUALIFICAZIONE VIA FAENZA - ex L. 145/2018 PNRR M2-C4 INV.2.2 - CUP H17H19002540004 - REIMPUTATI CON RIACCERTAMENTO	471,11
45488	6	CONTRIBUTI STATALI PER MANUTENZIONE RETE VIARIA - ex L. 145/2018 PNRR M2-C4 INV.2.2 - CUP CUP H17H18002410004 - REIMPUTATI CON RIACCERTAMENTO	89.646,70
45490	6	CONTRIBUTI STATALI PER ACQUISTO SOFTWARE - PNRR - M.1-C.1 INV.1.4 MISURA 1.4.3 "ADOZ.PIATTAFORMA PAGOPA" - CUP H11F23000490006 - REIMPUTATI CON RIACCERTAMENTO	107.006,20
45491	0	CONTRIBUTI STATALI PER ACQUISTO SOFTWARE - PNRR - M.1-C.1 INV.1.4 MISURA 1.4.3 - CUP H11F22004670006	95.610,00
45492	0	CONTRIBUTI MINISTERIALI PER INTERVENTI A IMMOBILI DI INTERESSE STORICO E CULTURALE	450.000,00
45494	6	CONTRIBUTI STATALI PER INTERVENTI SU IMMOBILI TEATRALI - CONTRIBUTO M.I. del 30.1.2020 PNRR-M.2-C.4 INV.2.2 - CUP H13G22000190006 - REIMPUTATO CON RIACCERTAMENTO	125.000,00
46301	0	CONTRIBUTI MINISTERIALI PER ACQUISTO DOTAZIONI INFORMATICHE - PROG. FEEL FLORENCE	45.504,00
46301	6	CONTRIBUTI MINISTERIALI PER ACQUISTO DOTAZIONI INFORMATICHE - PROG. FEEL FLORENCE - REIMPUTATO CON RIACCERTAMENTO	154.496,00
46302	0	CONTRIBUTI STATALI PER MOBILITY AS A SERVICE FOR ITALY - PNC-A1-N1 - PNRR M.1-C.1 - INV.1.4 CUP	560.000,00
46303	6	CONTRIBUTI STATALI PER RIQUALIFICAZIONE ASILO NIDO POLLICINO - PNRR M.4-C.1 - INV 1.1 - CUP H18I22000140006 - REIMPUTATI CON RIACCERTAMENTO	325.012,13
46304	6	CONTRIBUTI STATALI PER RIQUALIFICAZIONE ASILO NIDO MADAMA DORE - PNRR M.4-C.1 - INV 1.1 - CUP H13C22000300006 - REIMPUTATI CON RIACCERTAMENTO	415.264,54
46305	6	CONTRIBUTI STATALI PER RIQUALIFICAZIONE ASILO NIDO LORENZO IL MAGNIFICO - PNRR M.4-C.1 - INV 1.1 - CUP H13C22000290006 - REIMPUTATI CON RIACCERTAMENTO	584.000,00
46306	6	CONTRIBUTI STATALI PER RIQUALIFICAZIONE ASILO NIDO LO SCOIATTOLO - PNRR M.4-C.1 - INV 1.1 - CUP H13C22000320006 - REIMPUTATI CON RIACCERTAMENTO	538.553,41
46307	6	CONTRIBUTI STATALI PER RIQUALIFICAZIONE ASILO NIDO IL MERLO - PNRR M.4-C.1 - INV 1.1 - CUP H13C22000330006 - REIMPUTATI CON RIACCERTAMENTO	545.465,17
46312	6	CONTRIBUTI STATALI PER PROGETTO ESPERIENZA DEL CITTADINO NEI SERV. PUBBLICI - SOFTWARE - PNRR M.1-C.1 - Inv.1.4 - Misura 1.4.1 CUP H1H11F22004160006 - REIMPUTATI CON RIACCERTAMENTO	783.887,82
46314	0	CONTRIBUTI STATALI PER PROGETTO CITIZEN INCLUSION - HARDWARE - PNRR M.1-C.1 - Inv.1.4 - Misura 1.4.2 CUP C54E21004810006	10.163,82
46315	6	CONTRIBUTI STATALI PER INTERVENTI PRESSO MUSEO DEL NOVECENTO - PNRR M.1-C.3 - Misura 3 Inv.1.2 CUP H17B22000630006 - REIMPUTATI CON RIACCERTAMENTO	73.586,94
46316	6	CONTRIBUTI STATALI PER IINTERVENTI PRESSO MUSEO DI PALAZZO VECCHIO - PNRR M.1-C.3 - Misura 3 Inv.1.2 CUP H17B22000620006 - REIMPUTATI CON RIACCERTAMENTO	3.403,87
46318	6	CONTRIBUTI MINISTERIALI PER INTERVENTI IGIENICO - SANITARI - REIMPUTATI CON RIACCERTAMENTO	588.198,72
46321	6	CONTRIBUTI STATALI PER REALIZZAZIONE ASILO NIDO IN VIA VILLAMAGNA - PNRR M.4-C.1 - INV.1.1 - CUP H15E24000070006 - REIMPUTATO CON RIACCERTAMENTO	1.326.718,58
46322	6	CONTRIBUTI STATALI PER REALIZZAZIONE ASILO NIDO PRESSO SCUOLA BALDUCCI - PNRR M.4-C.1 - INV.1.1 - CUP H15E24000080006 - REIMPUTATI CON RIACCERTAMENTO	1.103.870,97
46323	6	CONTRIBUTI STATALI PER REALIZZAZIONE PRESSO EDIFICIO CAPUANA - PNRR M.4-C.1 - INV.1.1 - CUP H17G24000120006 - REIMPUTATO CON RIACCERTAMENTO	500.000,00
46324	6	CONTRIBUTI STATALI PER REALIZZAZIONE PRESSO EDIFICIO VIA NICOLODI - PPNRR M.4-C.1 - INV.1.1 - CUP H17G24000130006 - REIMPUTATO CON RIACCERTAMENTO	1.200.000,00
46325	0	CONTRIBUTI STATALI PERESTENSIONE DELL UTILIZZO DELL ANAGRAFE NAZIONALE DIGITALE (ANPR) - ADESIONE ALLO STATO CIVILE DIGITALE (ANSC) - SOFTWARE - PNRR M.1-C.1 - Inv.1.4 - Misura 1.4.4 CUP H51F24001280006	25.254,00

46326	0	CONTRIBUTI STATALI PER DIGITALIZZAZIONE DELLE PROCEDURE (SUAP & SUE) - SOFTWARE - PNRR M.1-C.1 - INV.2.2 - SUB. 2.2.3 CUP H11F24000480006	249.795,00
46327	0	CONTRIBUTI STATALI PER DIGITALIZZAZIONE DELLE PROCEDURE (SUAP & SUE) - SOFTWARE - PNRR M.1-C.1 - INV.2.2 - SUB. 2.2.3 CUP H11F25000350006	420.686,50
49005	6	ENTRATE PER INTERVENTI REAL./PAGATI DIRETTAMENTE DA ALTRI SOGGETTI A IMMOBILI RIL. ARTISTICA	6.500,00
49006	6	ENTRATE PER INTERVENTI REALIZZATI DA TERZI SU IMMOBILI DI VALORE STORICO ARTISTICO - REIMPUTATE CON RIACCERTAMENTO	239.159,55
49008	0	ENTRATE PER INTERVENTI REALIZZATI DA TERZI PER SALVAGUARDIA E SISTEMAZIONE OPERE D ARTE	20.000,00
49008	6	ENTRATE PER INTERVENTI REALIZZATI DA TERZI PER SALVAGUARDIA E SISTEMAZIONE OPERE D ARTE REIMPUTATE CON RIACCERTAMENTO	1.091.010,65
49010	6	ENTRATE PER INTERVENTI REAL./PAGATI DIRETTAMENTE DA ALTRI SOGGETTI A IMMOBILI COMUNALI REIMPUTATE CON RIACCERTAMENTO	9.639.896,84
49015	0	ENTRATE PER INTERVENTI REALIZ./PAGATI DIRETTAMENTE DA ALTRI SOGGETTI A IMPIANTI SPORTIVI DA CONTABILIZZARE	65.510,89
49015	6	ENTRATE PER INTERVENTI REAL./PAGATI DIRETTAMENTE DA ALTRI SOGGETTI A IMPIANTI SPORTIVI REIMPUTATE CON RIACCERTAMENTO	1.785.628,01
49016	0	ENTRATE PER INTERVENTI REALIZZATI DA IMPRESE PARTECIPATE PER VIABILITA /MOBILITA	497.062,17
49022	0	ENTRATE DA DONAZIONE DA PRIVATI PER DIREZIONE AMBIENTE	35.152,01
49023	0	ENTRATE DA DONAZIONE DA PARTE DI ISTITUZIONI SOCIALI PRIVATE PER VERDE PUBBLICO	4.498,05
49030	0	ENTRATE PER INTERVENTI REALIZ./PAGATI DIRETTAMENTE DA ALTRI SOGGETTI PER VIABILITA DA CONTABILIZZARE	304.994,94
49030	6	ENTRATE PER INTERVENTI REALIZ./PAGATI DIRETTAMENTE DA ALTRI SOGGETTI PER VIABILITA DA CONTABILIZZARE REIMPUTATI CON RIACCERTAMENTO	87.609,54
49039	0	CONTRIBUTI AGLI INVESTIMENTI DA DONAZIONI DA IMPRESE PARTECIPATE	440,84
49041	0	ENTRATE PER INTERVENTI E NUOVE COSTRUZIONI IMMOBILI ERP REALIZZATI DA CASA SPA	25.835.703,17
49061	0	ENTRATE DA DONAZIONE DA PRIVATI PER BENI CULTURALI	50.750,00
49062	0	ENTRATE DA DONAZIONE DA PARTE DI ISTITUZIONI SOCIALI PRIVATE	15.000,00
49064	0	ENTRATE DA DONAZIONE DA ALTRE AMMINISTRAZIONI CENTRALI	904.287,50
49067	0	ENTRATE DA DONAZIONE DA PRIVATI PER BENI MOBILI DI INTERESSE ARTISTICO	211.000,00
41107	0	RIMBORSO FINANZIAMENTO MEDIO TERMINE A SILFI SPA PER INTERVENTI DI RIQUALIFICAZIONE ENERGETICA SU IMPIANTI	1.384.824,64
TOTALE			790.692.997,10

SPESE INVESTIMENTI IMPEGNATE IN COMPETENZA			
Cap.	Art.	Descrizione	Impegni
50028	6	INTERVENTI DI MANUTENZIONE STRAORDINARIA SU IMMOBILI SEDI DI UFFICI E SERVIZI COM.LI FINANZIATI CON CONTRIBUTO STATALE - REIMPUTATI CON RIACCERTAMENTO	787,63
50033	0	INTERVENTI SU SCUOLE FINANZIATI CON CONTRIBUTI DELLO STATO - COMPENSAZIONE PREZZI	520.787,11
50154	0	SPESE PER SISTEMI INFOTELMATICI VIABILITA E MOBILITA URBANA FINANZIATE CON CONTRIBUTO REGIONALE	102.820,10
50165	0	CONTRIBUTI A PRIVATI PER ACQUISTO E SOSTITUZIONE MEZZI DA FINANZIARE CON TRASFERIMENTI REGIONALI	1.220.760,00
50186	6	INTERVENTI PER TRAMVIA LINEA 3.2.1 DA FINANZIARE CON CONTRIBUTI STATALI - MIMS PNRR - M.2-C.2 INV.4.2 - CUP H41J22000280003 - REIMPUTATI CON RIACCERTAMENTO	75.000.000,00
50187	6	INTERVENTI AD IMPIANTI SPORTIVI FINANZIATI CON CONTRIBUTI STATALI - PNRR M.5 - C.2 - INV.3.1 - CUP H15B22000070006 (SERVIZIO RILEVANTE AGLI EFFETTI IVA) - REIMPUTATI CON RIACCERTAMENTO	4.961.213,85
50188	6	INTERVENTI PER TRAMVIA LINEA 4 DA FINANZIARE CON CONTRIBUTI STATALI - MIMS PNRR - M2-C2 INV.4.2 - CUP H91J12000770005 - REIMPUTATI CON RIACCERTAMENTO	176.936.720,87
50192	0	INTERVENTI TRAMVIA LINEA 3.2.2 DA FINANZIARE CON RISORSE PN METRO PLUS	5.456.895,02
50204	0	INTERVENTI TRAMVIA DA FINANZIARE CON TRASFERIMENTO DELLO STATO	100.072.368,85
50204	6	INTERVENTI TRAMVIA DA FINANZIARE CON TRASFERIMENTO DELLO STATO - REIMPUTATI CON RIACCERTAMENTO	17.000.000,00
50215	0	INTERVENTI SU IMMOBILI DESTINATI A FINI SOCIALI - HOUSING TEMPORANEO - PNRR M.5-C.2 - INV.1.3.1 CUP H14H22000460006	100.000,00

50215	6	INTERVENTI SU IMMOBILI DESTINATI A FINI SOCIALI - HOUSING TEMPORANEO - PNRR M.5-C.2 – INV.1.3.1 CUP H14H22000460006 - REIMPUTATI CON RIACCERTAMENTO	323.344,03
50216	0	INTERVENTI SU IMMOBILI PER HOUSING SOCIALE - PNRR M.5-C.2 – INV.1.3.1 CUP H14H22000510006	100.000,00
50216	6	INTERVENTI SU IMMOBILI PER HOUSING SOCIALE - PNRR M.5-C.2 – INV.1.3.1 CUP H14H22000510006 - REIMPUTATI CON RIACCERTAMENTO	344.650,52
50417	6	REALIZZAZIONE INTERVENTI IGIENICO - SANITARI FINANZIATI DA CONTRIBUTI STATALI - REIMPUTATI CON RIACCERTAMENTO	588.198,72
50420	0	REALIZZAZIONE INTERVENTI IGIENICO - SANITARI DA FINANZIARE CON TRASFERIMENTI DA PRIVATI	150.000,00
50423	6	INTERVENTI AD IMMOBILI COMUNALI REALIZZATI DA TERZI - REIMPUTATI CON RIACCERTAMENTO	9.639.896,84
50427	0	ACQUISIZIONE DISPOSITIVI PER UFFICI COMUNALI DA FINANZIARE CON TRASFERIMENTI UNIVERSITA (PROG.HORIZON)	20.000,00
50476	0	ACQUISTO VEICOLI PER UFFICI E SERVIZI COM.LI DA FINANZIARE CON CONTRIBUTO REGIONALE	621.956,00
50670	6	CONTRIBUTI PER INVESTIMENTI ALLA CITTA METROPOLITANA FINANZIATI CON PATTO PER FIRENZE - REIMPUTATO ALLA PARI CON RIACCERTAMENTO	12.287.968,91
50674	6	INTERVENTI TRAMVIA LINEA 4 DA FINANZIARE CON TRASFERIMENTO DELLO STATO - REIMPUTATI CON RIACCERTAMENTO	95.000.000,00
50676	0	CONTRIBUTI PER INVESTIMENTI ALLA CITTA METROPOLITANA - PN METRO PLUS	609.334,00
50677	0	INTERVENTI SU IMMOBILI FINALITA SOCIALI - PN METRO PLUS	6.218.299,13
50679	0	INTERVENTI DI EFFICIENTAMENTO ENERGETICO SU IMPIANTI SPORTIVI COM.LI - PN METRO PLUS	903.011,18
50688	0	INTERVENTI DI RIGENERAZIONE URBANA DEL PATRIMONIO COM.LE - RISORSE PN METRO PLUS	3.500.000,00
51092	0	ACQUISTO BENI MOBILI E ATTREZ. PER IL SERVIZIO STATISTICO DA FINANZIARE CON CONTRIBUTO ISTAT	13.953,90
51122	0	ACQUISTO HARDWARE DA FINANZIARE CON TRASFERIMENTI DA UNIONE EUROPEA	25.000,00
51123	0	ACQUISTO SOFTWARE - RISORSE PN METRO PLUS	537.000,00
51124	0	INTERVENTI DI RIQUALIFICAZIONE VIABILITA DEL CENTRO STORICO UNESCO - RISORSE PN METRO PLUS	2.500.000,00
51126	0	INTERVENTI PER PERCORSI CICLABILI - RISORSE PN METRO PLUS	4.000.000,00
51128	0	INTERVENTI PER VIABILITA E MOBILITA DA FINANZIARE CON RISORSE PN METRO PLUS	37.863,03
51131	0	ACQUISTO SOFTWARE DA FINANZIARE CON CONTRIBUTO STATALE	43.267,80
51132	0	ACQUISTO HARDWARE DA FINANZIARE CON CONTRIBUTI STATALI	25.000,00
51153	0	ACQUISTO SOFTWARE PER PROG. FEEL FLORENCE FINANZIATO DA CONTRIBUTI STATALI	45.504,00
51153	6	ACQUISTO SOFTWARE PER PROG. FEEL FLORENCE FINANZIATO DA CONTRIBUTI STATALI - REIMPUTATI CON RIACCERTAMENTO	154.496,00
51436	0	INTERVENTI SU IMMOBILI PER POTENZIAMENTO SICUREZZA URBANA FINANZIATI CON CONTRIBUTO MINISTERIALE	462.093,25
51679	0	ACQUISTO ATTREZZATURE PER LA POLIZIA MUNICIPALE FINANZIATO DA ALTRI ENTI	16.000,00
52044	6	INTERVENTI PRESSO SCUOLE PRIMARIE DA FINANZIARE CON CONTRIBUTI STATALI REIMPUTATI CON RIACCERTAMENTO	535.502,62
52211	0	INTERV.STRAORDIN. ISTITUTI SUPERIORI DA FINANZIARE CON CONTRIB. DELLO STATO	70.156,34
52211	6	INTERV.STRAORDIN. ISTITUTI SUPERIORI DA FINANZIARE CON CONTRIB. DELLO STATO REIMPUTATI CON RIACCERTAMENTO	367.458,58
52212	6	INTERV.STRAORDIN. ALLE SCUOLE PRIMARIE DA FINANZIARE CON CONTRIBUTI STATALI - REIMPUTATO CON RIACCERTAMENTO	14.585,79
52302	6	INTERVENTI A SCUOLE DA FINANZIARE CON CONTRIBUTI DELLA CITTA METROPOLITANA REIMPUTATI CON RIACCERTAMENTO	332.196,42
52423	0	INTERVENTI A SCUOLE DA FINANZIARE CON CONTRIBUTI DA IMPRESE	470.024,00
52423	6	INTERVENTI A SCUOLE FIN. IMPRESE - REIMPUTATI CON RIACCERTAMENTO	977.372,16
52426	0	INTERVENTI DI RIQUALIFICAZIONE ENRGETICA SU IMMOBILI COM.LI DA FINANZIARE CON CONTRIBUTI DA IMPRESE	260.620,95
52429	0	SPESE PER LAVORI STRAORDINARI ALLE SCUOLE DA FINANZ. CON RIMBORSI EREDITA DONAZ.ECC	13.820,00
53250	0	ACQUISIZIONE IMMOBILI ATTRAVERSO DONAZIONE	904.287,50
53262	6	INTERVENTI AD IMMOBILI COMUNALI FINANZIATI CON CONTRIBUTO DA AGENZIE REGIONALI - REIMPUTATI CON RIACCERTAMENTO	434.391,24

53264	0	INTERVENTI AD IMMOBILI COMUNALI FINANZIATI CON CONTRIBUTO DA AGENZIE REGIONALI - PNRR - M.5 C.1 INV. 1.1 CUP H12F23000040006	881.017,03
53415	0	INTERVENTI AD IMMOBILI DI INTERESSE CULTURALE DA FINANZIARE CON CONTRIBUTO DA AGENZIA REGIONALE	1.100.000,00
53415	6	INTERVENTI AD IMMOBILI DI INTERESSE CULTURALE DA FINANZIARE CON CONTRIBUTO DA AGENZIA REGIONALE - REIMPUTATI CON RIACCERTAMENTO	204.128,77
53416	0	INTERVENTI SU EDIFICI DI CULTO DA FINANZIARE CON CONTRIBUTO STATALE	53.318,96
53416	6	INTERVENTI SU EDIFICI DI CULTO DA FINANZIARE CON CONTRIBUTO STATALE - REIMPUTATI CON RIACCERTAMENTO	363.337,05
53420	0	INTERVENTI STRAORD.RI A IMMOBILI DI INTERESSE CULTURALE DA FINANZIARE CON CONTRIBUTO REGIONALE	15.000,00
53420	6	INTERVENTI STRAORD.RI A IMMOBILI DI INTERESSE CULTURALE DA FINANZIARE CON CONTRIBUTO REGIONALE REIMPUTATI CON RIACCERTAMENTO	150.000,00
53421	0	MANUTENZIONE STRAORDINARIA A SCUOLE PRIMARIE FINANZIATA DA REGIONE	165.924,00
53421	6	MANUTENZIONE STRAORDINARIA A SCUOLE PRIMARIE FINANZIATA DA REGIONE - REIMPUTATO CON RIACCERTAMENTO	421.740,00
53423	0	MANUTENZIONE STRAORDINARIA A SCUOLE PRIMARIE FINANZIATA DA REGIONE	158.400,00
53427	6	INTERVENTI STRAORD.RI A SCUOLE ELEMENTARI DA FINANZIARE CON CONTRIBUTO REGIONALE - REIMPUTATI CON RIACCERTAMENTO	292.107,76
53485	6	INTERVENTI STRAORDINARI A IMMOBILI DI INTERESSE ARTISTICO DA FINANZIARE CON CONTRIBUTO STATALE REIMPUTATI CON RIACCERTAMENTO	1.323.993,72
53487	6	INTERVENTI STRAORDINARI A IMMOBILI DI INTERESSE STORICO E CULTURALE DA FINANZIARE CON CONTRIBUTO STATALE (PATTO PER LA CITTA) REIMPUTATI CON RIACCERTAMENTO	268.740,71
53494	6	INTERVENTI FORTEZZA DA BASSO DA FINANZIARE CON CONTRIBUTI STATALI (PATTO PER LA CITTA) REIMPUTATI CON RIACCERTAMENTO	7.116.174,78
53496	6	REALIZZAZIONE TEATRO DELL OPERA DA FINANZIARE CON CONTRIBUTO DALLO STATO - REIMPUTATO CON RIACCERTAMENTO	500.085,72
53497	0	REALIZZAZIONE TEATRO DELL OPERA DA FINANZIARE CON CONTRIBUTO DALLO STATO - COMPENSAZIONE PREZZI	3.939.843,16
53497	6	REALIZZAZIONE TEATRO DELL OPERA DA FINANZIARE CON CONTRIBUTO DALLO STATO - COMPENSAZIONE PREZZI - REIMPUTATI CON RIACCERTAMENTO	1.121.942,02
53585	0	INTERVENTI STRAORDINARI A MONUMENTI (E.CAP.45200)	26.200,00
53592	6	RIMBORSO AD AMMINISTRAZIONI CENTRALI DI SOMME NON DOVUTE O INCASSATE IN ECCESSO FINANZIATO DA STATO - REIMPUTATO CON RIACCERTAMENTO	24.299,56
53600	6	INTERVENTI STRAORDINARI AI MUSEI COMUNALI DA FINANZIARE CON CONTRIBUTO STATALE DEL MIBACT REIMPUTATI CON RIACCERTAMENTO	800.000,00
53606	0	INTERVENTI DI RIQUALIFICAZIONE DI IMMOBILI DI INTERESSE STORICO-CULTURALE DA FINANZIARE CON CONTRIBUTO MINISTERIALE	450.000,00
53607	0	INTERVENTI DI RIGENERAZIONE URBANA DEL PATRIMONIO STORICO-CULTURALE COM.LE - RISORSE PN METRO PLUS	6.730.252,83
53627	0	INTERVENTI AI MUSEI COMUNALI DA FINANZIARE CON CONTRIBUTO STATALE (RIL.IVA)	3.763,07
53627	6	INTERVENTI AI MUSEI COMUNALI DA FINANZIARE CON CONTRIBUTO STATALE - REIMPUTATI CON RIACCERTAMENTO (RIL.IVA)	104.342,18
54026	6	INTERVENTI AD IMMOBILI DI INTERESSE STORICO CULTURALE ED ARTISTICO DA FINANZIARE CON CONTRIBUTO ALTRI ENTI PUBBLICI REIMPUTATI CON RIACCERTAMENTO	12.848.491,00
54217	6	INTERVENTI SU BENI IMMOBILI DI VALORE ARTISTICO-CULTURALE DA FINANZIARE CON TRASFERIMENTI DA ENTI PUBBLICI - REIMPUTATI CON RIACCERTAMENTO	3.434,72
54222	6	INTERVENTI A BENI IMMOBILI DI VALORE CULTURALE STORICO E ARTISTICO DA FINANZ.CON CONTRIB. REGIONALE REIMPUTATI CON RIACCERTAMENTO	2.104.075,37
54284	0	INTERVENTI STRAORD. A IMMOBILI DI INTERESSE CULTURALE DA FINANZIARE CON TRASFERIMENTI DA PRIVATI	60.908,74
54413	0	INTERVENTI PER RIDUZIONE INQUINAMENTO FINANZIATI DA RISORSE PN METRO PLUS	500.000,00
54414	0	INTERVENTI INCREMENTO E RIQUALIFICAZIONE VERDE PUBBLICO FINANZIATI DA RISORSE PN METRO PLUS	3.500.000,00
54654	0	REALIZZAZIONE TRAMVIA VELOCE DA FINANZ.CON TRASFERIMENTI DA RFI	1.529.536,89
54659	0	REALIZZAZIONE SISTEMA TRAMVIARIO DA FINANZIARE CON TRASFERIMENTI DA RFI	10.049.424,52
54676	0	REALIZZAZIONE TRAMVIA VELOCE DA FINANZIARE CON CONTRIBUTO REGIONALE	32.000.000,00

55405	6	INTERVENTI ERP REALIZZATI DA CASA S.P.A. DA FINANZIARE CON CONTRIBUTO STATALE (EFFETTO CITTA E CITTA DIFFUSA) REIMPUTATI CON RIACCERTAMENTO	94.470,39
55409	0	INTERVENTI STRAORDINARI SU ALLOGGI ERP DA FINANZIARE CON CONTRIBUTO REGIONALE	557.114,40
55543	0	INCARICHI PROFESS. ESTERNI PER REALIZZ. ONE TRAMVIA VELOCE DA FINANZIARE CON FONDI R.F.I.	58.434,60
55544	0	INCARICHI PROFESSIONALI ESTERNI PER PROGETTAZIONE TRAMVIA DA FINANZIARE CON CONTRIBUTO REGIONALE	2.372.407,75
57217	6	INTERVENTI ALLO STADIO COMUNALE - PNC – PNRR - CUP H15F21000630001 - REIMPUTATI CON RIACCERTAMENTO	70.859.521,06
57218	6	INTERVENTI DI ADEGUAMENTO SICUREZZA SCUOLA CAIROLI - FINANZIATI DA L.145/2018 - PNRR M.2 C.4 INV.2.2 - CUP H18C20000410004 - REIMPUTATI CON RIACCERTAMENTO	122.724,57
57219	6	INTERVENTI DI ADEGUAMENTO SICUREZZA SCUOLA INFANZIA DE FILIPPO - L.145/2018 - PNRR M.2 C.4 INV.2.2 - CUP H18C20000470004 - REIMPUTATI CON RIACCERTAMENTO	38.000,00
57223	6	INTERVENTI DI ADEGUAMENTO SICUREZZA SCUOLA GRAMSCI - L.145/2018 - PNRR M.2 C.4 INV.2.2 - CUP H18C20000510004 - REIMPUTATI CON RIACCERTAMENTO	46.826,68
57225	6	INTERVENTI DI ADEGUAMENTO SICUREZZA SCUOLA PRIMARIA DON MILANI - L.145/2018 - PNRR M.2 C.4 INV.2.2 - CUP H18C20000530004 - REIMPUTATI CON RIACCERTAMENTO	65.164,28
57226	6	INTERVENTI DI ADEGUAMENTO SICUREZZA SCUOLA NUCCIO - L.145/2018 - PNRR M.2 C.4 INV.2.2 - CUP H18C20000540004 - REIMPUTATI CON RIACCERTAMENTO	16.639,89
57227	6	INTERVENTI SU SCUOLA CALVINO PNRR - M.2-C. 3 - INV 1.1 CUP H11B22000310006 - REIMPUTATI CON RIACCERTAMENTO	5.323.565,84
57601	0	INTERVENTI SU IMMOBILI DESTINATI A FINI SOCIALI - STAZIONI DI POSTA - PNRR M.5-C.2 – INV.1.3.2 CUP H14H22000470006	182.000,00
57601	6	INTERVENTI SU IMMOBILI DESTINATI A FINI SOCIALI - STAZIONI DI POSTA - PNRR M.5-C.2 – INV.1.3.2 CUP H14H22000470006 - REIMPUTATI CON RIACCERTAMENTO	522.000,00
57605	6	INTERVENTI PER SMART LIVEABILITY DA FIN. CONTRIBUTO STATALE - PATTO PER LA CITTA - REIMPUTATO CON RIACCERTAMENTO	1.377.250,75
57609	0	CONTRIBUTI AGLI INVESTIMENTI A ENTI CON FINALITA SOCIALE (ANZIANI NON AUTOSUFFICIENTI) FINANZIATI DALLO STATO - PNRR M.5-C.2 - INV. 1.1.2 - CUP H14H22000500006	423.600,00
57623	0	INTERVENTI STRAORDINARI SU IMMOBILI IN CAMPO SOCIALE DA FINANZIARE CON CONTRIBUTO REGIONALE	34.784,00
57728	6	INTERVENTI DI RIQUALIFICAZIONE ASILO NIDO PANDIRAMERINO FINANZIATI CON CONTRIBUTI STATALI - PNRR M.4-C.1 - INV 1.1 - CUP H14E22002230006 - REIMPUTATI CON RIACCERTAMENTO (RIL.IVA)	183.224,80
57729	6	INTERVENTI NIDO STREGATTO FINANZIATI CON CONTRIBUTI STATALI - PNRR M.4-C.1 - INV 1.1 - CUP H11B22000830006 - REIMPUTATI CON RIACCERTAMENTO (RIL.IVA)	1.261.502,79
57730	6	INTERVENTI DI ADEGUAMENTO SICUREZZA SCUOLA PRIMARIA CARDUCCI - L.145/2018 - PNRR M.2 C.4 INV.2.2 - CUP H18C20000390004 - REIMPUTATI CON RIACCERTAMENTO	11.117,08
57731	6	INTERVENTI DI RIQUALIFICAZIONE E SICUREZZA SCUOLA FORTINI - PNRR M.4 C.1 INV.1.1 - CUP H14E22002090006 - REIMPUTATI CON RIACCERTAMENTO	812.537,75
57732	6	INTERVENTI DI RISTRUTTURAZIONE E MESSA IN SICUREZZA MENSE (SCUOLA MATTEOTTI) FINANZIATI CON CONTRIBUTI STATALI - PNRR M.4-C.1 - INV. 1.2 - CUP H11B22000460006 - REIMPUTATI CON RIACCERTAMENTO	488.276,08
57737	6	INTERVENTI DI RIQUALIFICAZIONE V.FAENZA DA FINANZIARE CON CONTRIBUTI STATALI - ex L. 145/2018 PNRR M2-C4 INV.2.2 - CUP H17H19002540004 - REIMPUTATI CON RIACCERTAMENTO	471,11
57738	6	INTERVENTI DI MANUTENZIONE RETE VIARIA E GUARD RAIL DA FINANZIARE CON CONTRIBUTI STATALI - ex L. 145/2018 PNRR M2-C4 INV.2.2 - CUP H17H18002410004 - REIMPUTATI CON RIACCERTAMENTO	60.422,56
57739	6	INTERVENTI NIDO POLLICINO FINANZIATI CON CONTRIBUTI STATALI - PNRR M.4-C.1 - INV 1.1 - CUP H18I22000140006 (RIL.IVA) - REIMPUTATI CON RIACCERTAMENTO	325.012,13
57740	6	INTERVENTI NIDO MADAMA DORE FINANZIATI CON CONTRIBUTI STATALI - PNRR M.4-C.1 - INV 1.1 - CUP H13C22000300006 (RIL.IVA) - REIMPUTATI CON RIACCERTAMENTO	415.264,54
57741	6	INTERVENTI NIDO LORENZO IL MAGNIFICO FINANZIATI CON CONTRIBUTI STATALI - PNRR M.4-C.1 - INV 1.1 - CUP H13C22000290006 (RIL.IVA) - REIMPUTATI CON RIACCERTAMENTO	584.000,00

57742	6	INTERVENTI NIDO LO SCOIATTOLO FINANZIATI CON CONTRIBUTI STATALI - PNRR M.4-C.1 - INV.1.1 - CUP H13C22000320006 (RIL.IVA) - REIMPUTATI CON RIACCERTAMENTO	538.553,41
57743	6	INTERVENTI NIDO IL MERLO FINANZIATI CON CONTRIBUTI STATALI - PNRR M.4-C.1 - INV.1.1 - CUP H13C22000330006 (RIL.IVA) - REIMPUTATI CON RIACCERTAMENTO	545.465,17
57744	6	REALIZZAZIONE NIDO IN VIA VILLAMAGNA FINANZIATA CON CONTRIBUTI STATALI - PNRR M.4-C.1 - INV.1.1 - CUP H15E24000070006 (RIL.IVA) - REIMPUTATI CON RIACCERTAMENTO	1.326.718,58
57745	6	REALIZZAZIONE NIDO PRESSO SCUOLA BALDUCCI FINANZIATA CON CONTRIBUTI STATALI - PNRR M.4-C.1 - INV.1.1 - CUP H15E24000080006 - REIMPUTATO CON RIACCERTAMENTO	1.103.870,97
57746	6	REALIZZAZIONE NIDO PRESSO EDIFICIO CAPUANA FINANZIATA CON CONTRIBUTI STATALI - PNRR M.4-C.1 - INV.1.1 - CUP H17G24000120006 - REIMPUTATI CON RIACCERTAMENTO	500.000,00
57747	6	REALIZZAZIONE NIDO PRESSO EDIFICIO VIA NICOLODI FINANZIATA CON CONTRIBUTI STATALI - PNRR M.4-C.1 - INV.1.1 - CUP H17G24000130006 - REIMPUTATI CON RIACCERTAMENTO	1.200.000,00
58881	0	INTERVENTI E REALIZZAZIONE ALLOGGI PER HOUSING SOCIALE DA FINANZIARE CON MONETIZZAZIONI (RILEVANTE IVA)	1.276.717,57
59615	6	INTERVENTI STRAORDINARI ALLE PISCINE COMUNALI DA FINANZIARE CONTRIB. REG.LE (RILEVANTE IVA) - REIMPUTATO CON RIACCERTAMENTO	2.605.156,80
59822	6	INTERVENTI SU IMPIANTI SPORTIVI FINANZIATI CON CONTRIBUTO DA AGENZIE REGIONALI (RILEVANTE IVA) - REIMPUTATI CON RIACCERTAMENTO	346.215,52
59825	0	ADEGUAMENTO IMPIANTISTICO IMPIANTI SPORTIVI (RIL.IVA) DA FINANZIARE CON CONTRIBUTO STATO	20.653,72
59852	6	INTERVENTI SU IMPIANTI SPORTIVI FINANZIATI CON CONTRIBUTO DA AGENZIE REGIONALI - REIMPUTATI CON RIACCERTAMENTO	2.578,31
59912	0	INTERV. AD IMPIANTI SPORTIVI DA FINANZ.CON CONTRIBUTO STATO - COMPENSAZIONE PREZZI (SERVIZIO RILEVANTE AGLI EFFETTI IVA)	139.428,30
59916	0	INTERVENTI AD IMPIANTI SPORTIVI DA FINANZ.CON CONTRIBUTO STATO - FONDO SPORT E PERIFERIE (SERVIZIO RILEVANTE AGLI EFFETTI IVA)	3.500.000,00
59917	6	INTERVENTI AD IMPIANTI SPORTIVI FINANZIATI CON CONTRIBUTI STATALI - PNRR M.5-C.2 - INV.3.1 - CUP H13I22000100006 (SERVIZIO RILEVANTE AGLI EFFETTI IVA) - REIMPUTATI CON RIACCERTAMENTO	544.126,75
59922	6	INTERVENTI DI RISTRUTTURAZIONE E MESSA IN SICUREZZA MENSE (SCUOLA SALVIATI) FINANZIATI CON CONTRIBUTI STATALI - PNRR M.4-C.1 - INV. 1.2 - CUP H12C22000010006 - REIMPUTATI CON RIACCERTAMENTO	201.267,79
59923	6	RIQUALIF.NE URBANA DEL COMPRESORIO V.LEGNAIA/PISANA INT.1 FINANZIATA DA CONTRIBUTI STATALI - PNRR - M.5 C.2 INV.2.1 - CUP H11B21001880001 - REIMPUTATI CON RIACCERTAMENTO	13.079.435,51
59924	6	RIQUALIF.NE URBANA DEL COMPRESORIO V.LEGNAIA/PISANA INT.2 FINANZIATA DA CONTRIBUTI STATALI - PNRR - M.5 C.2 INV.2.1 - CUP H18I21001500001 - REIMPUTATI CON RIACCERTAMENTO	782.479,73
59926	6	RIQUALIF.NE URBANA DEL COMPRESORIO V.LEGNAIA/PISANA INT.3 FINANZIATA DA CONTRIBUTI STATALI - PNRR - M.5 C.2 INV.2.1 - CUP H13D21000410001 - REIMPUTATI CON RIACCERTAMENTO	472.048,58
59927	6	INTERVENTI DI EFFICIENTAMENTO ENERG. SU IMMOBILI DI INTERESSE CULTURALE PNRR - M.1-C.3 INV.1.3 - CUP H13G22000010005 - REIMPUTATI CON RIACCERTAMENTO	97.259,18
59928	0	ACQUISTO SOFTWARE FINANZIATO CON CONTRIBUTI STATALI - PNRR - M.1-C.1 INV.1.4 MISURA 1.4.3 "ADOZ. PIATTAFORMA PAGOPA" - CUP H11F23000490006	68.267,80
59928	6	ACQUISTO SOFTWARE FINANZIATO CON CONTRIBUTI STATALI - PNRR - M.1-C.1 INV.1.4 MISURA 1.4.3 "ADOZ. PIATTAFORMA PAGOPA" - CUP H11F23000490006 - REIMPUTATO CON RIACCERTAMENTO	107.006,20
59929	0	ACQUISTO SOFTWARE FINANZIATO CON CONTRIBUTI STATALI - PNRR - M.1-C.1 INV.1.4 MISURA 1.4.3 - CUP H11F22004670006	95.610,00
59930	6	INTERVENTI DI EFFICIENTAMENTO ENERGETICO SU IMMOBILI TEATRALI - CONTRIBUTO MI del 30.1.2 PNRR M.2 C.4 INV.2.2 - CUP H13G22000190006 - REIMPUTATI CON RIACCERTAMENTO	125.000,00
59939	6	ESPERIENZA DEL CITTADINO NEI SERV. PUBBLICI - SOFTWARE - FINANZIATO DALLO STATO - PNRR M.1-C.1 - Inv.1.4 - Misura 1.4.1 CUP H1H11F22004160006 - REIMPUTATO CON RIACCERTAMENTO	783.887,82
59941	0	CITIZEN INCLUSION - HARDWARE - FINANZIATO DALLO STATO - PNRR M.1-C.1 - Inv.1.4 - Misura 1.4.2 CUP C54E21004810006	10.163,82
59942	6	INTERVENTI PRESSO MUSEO DEL NOVECENTO - PNRR M.1-C.3 - Misura 3 Inv.1.2 CUP H17B22000630006 - REIMPUTATI CON RIACCERTAMENTO	73.586,94
59943	6	INTERVENTI PRESSO MUSEO DI PALAZZO VECCHIO - PNRR M.1-C.3 - Misura 3 Inv.1.2 CUP H17B22000620006 - REIMPUTATI CON RIACCERTAMENTO	3.403,87

59945	0	CONTRIBUTI AGLI INVESTIMENTI PER VEICOLI "VERDI" FINANZIATI DALLO STATO - MIMS PNRR M.2-C.2 INV.4.4.1 - CUP H10J22000000006	12.000.000,00
59946	0	CONTRIBUTI AGLI INVESTIMENTI PER VEICOLI VERDI FINANZIATI DALLO STATO - MIMS PNRR - M.2-C.2 INV.4.4.1 - CUP H11B22001750006	8.000.000,00
59948	6	INTERVENTI ADEGUAMENTO SICUREZZA EX CHIESA DEI BARNABITI - ex L.160/2019 PNRR M2-C4 INV.2.2 - CUP H12F24000430001 - REIMPUTATO CON RIACCERTAMENTO	92.099,94
59949	6	INTERVENTI SU IMMOBILI DI VALORE STORICO-CULTURALE FINANZIATI CON CONTRIBUTI STATALI - EX ART.29 L.160/2019 PNRR M.2-C.4 INV.2.2 - CUP H18C24000250001 - REIMPUTATI CON RIACCERTAMENTO	9.328,86
59950	0	ESTENSIONE DELL UTILIZZO DELL ANAGRAFE NAZIONALE DIGITALE (ANPR) - ADESIONE ALLO STATO CIVILE DIGITALE (ANSC) - SOFTWARE - FINANZIATO DALLO STATO -PNRR M.1-C.1 - INV.1.4 - MISURA 1.4.4 - CUP H51F24001280006	25.254,00
59951	0	DIGITALIZZAZIONE DELLE PROCEDURE (SUAP & SUE) - SOFTWARE - FINANZIATO DALLO STATO - PNRR M.1-C.1 - INV.2.2 - SUB. 2.2.3 - CUP H11F24000480006	249.795,00
59952	0	DIGITALIZZAZIONE DELLE PROCEDURE (SUAP & SUE) - SOFTWARE - FINANZIATO DALLO STATO - PNRR M.1-C.1 - INV.2.2 - SUB. 2.2.3 - CUP H11F25000350006	420.686,50
59953	0	PIATTAFORMA DIGITALE ANNCSU ACQUISTO SOFTWARE - FINANZIATO DALLO STATO - PNRR M.1-C.1-INV.1.4-M.1.3.1 " - CUP H51J25003890006	159.742,18
59954	0	PROG.DIGITALIZZAZIONE PROCEDURE (SUAP & SUE)ACQUISTO SOFTWARE - FINANZIATO DALLO STATO - PNRR M.1-C.1-INV.2.2-M.2.2.3" - CUP H51F25002080006	203.169,71
60303	0	INTERVENTI VIABILITA E CIRCOLAZIONE DA FINANZIARE CON MONETIZZAZIONE	12.387,15
60328	0	ALLESTIMENTI A DESTINAZIONE TURISTICA PER PROGETTO "FEEL FLORENCE" FINANZIATI DA CONTRIBUTO STATALE (RILEVANTE IVA)	200.027,66
60414	6	INTERVENTI STRAORD. VIABILITA E CIRCOLAZIONE STRADALE DA FIN. CON CONTRIBUTO CITTA' METROPOLITANA - REIMPUTATO CON RIACCERTAMENTO	1.719.328,55
60420	6	INTERVENTI NEL CAMPO DELLA VIABILITA E DELLA CIRCOLAZIONE DA FIN. CON CONTRIBUTI DA ALTRI SOGGETTI (SOC. AUTOSTRADE) REIMPUTATI CON RIACCERTAMENTO	800.000,00
60435	0	INTERVENTI PER MOBILITA SOSTENIBILE DA FINANZIARE CON CONTRIBUTI DA PRIVATI (SILFI)	266.680,00
60436	0	INTERVENTI NEL CAMPO DELLA VIABILITA CONNESSI AL SISTEMA TRAMVIARIO FINANZIATI DA R.F.I.	141.833,44
60622	6	INTERVENTI PER LA MOBILITA DA FIN.CON CONTRIBUTO REG.LE - REIMPUTATO CON RIACCERTAMENTO	2.400.000,00
60629	6	REALIZZAZIONE INTERVENTI PER LA MOBILITA CICLABILE DA FINANZIARE CON CONTRIBUTO REGIONALE - REIMPUTATI CON RIACCERTAMENTO	200.000,00
60646	0	INTERVENTI PER MOBILITA SOSTENIBILE DA FINANZIARE CON TRASFERIMENTI DA UNIONE EUROPEA	90.000,00
60824	0	INTERVENTI STRAORDINARI PER VIABILITA DA FINANZIARE CON CONTRIBUTO STATO (PIANO PERIFERIE)	230.000,00
60829	6	RIQUALIF.NE URBANA DEL COMPRESORIO V.LEGNAIA/PISANA INT.4 FINANZIATA DA CONTRIBUTI STATALI - PNRR - M.5 C.2 INV.2.1 - CUP H13D21000420001 - REIMPUTATI CON RIACCERTAMENTO	386.231,72
60830	0	CONTRIBUTI AGLI INVESTIMENTI AD IMPRESE PER MOBILITY AS A SERVICE FOR ITALY FINANZIATI DALLO STATO (PNC-A1-N1 - PNRR M.1-C.1 - INV.1.4 - CUP H11J22000350006)	560.000,00
69004	0	ACQUISIZIONE BENI MOBILI DI INTERESSE STORICO-ARTISTICO A SEGUITO DONAZIONE DA PRIVATI	1.000,00
69005	6	SPESE PER IMMOBILI DI RILEVANZA ARTISTICA - INTERVENTI REALIZZATI/PAGATI DIRETTAMENTE DA ALTRI SOGGETTI REIMPUTATI CON RIACCERTAMENTO	245.659,55
69008	0	INTERVENTI REALIZZATI DA TERZI PER SALVAGUARDIA E SISTEMAZIONE OPERE D ARTE	20.000,00
69008	6	INTERVENTI REALIZZATI DA TERZI PER SALVAGUARDIA E SISTEMAZIONE OPERE D ARTE REIMPUTATI CON RIACCERTAMENTO	1.091.010,65
69015	0	SPESE PER IMPIANTI SPORTIVI - INTERVENTI REALIZZATI/PAGATI DIRETTAMENTE DA ALTRI SOGGETTI DA CONTABILIZZARE (SERVIZIO RILEVANTE AGLI EFFETTI IVA)	65.510,89
69015	6	SPESE PER IMPIANTI SPORTIVI - INTERVENTI REALIZZATI/PAGATI DIRETTAMENTE DA ALTRI SOGGETTI (SERVIZIO RILEVANTE IVA) REIMPUTATI CON RIACCERTAMENTO	1.785.628,01
69021	0	ACQUISIZIONE BENI IMMOBILI PER VERDE PUBBLICO A SEGUITO DONAZIONE	37.970,85
69022	0	SPESE PER VERDE PUBBLICO A SEGUITO DI DONAZIONE DA PRIVATI DI GIOCHI DA GIARDINO - DA CONTABILIZZARE	540,00

69023	0	ACQUISIZIONE BENI PER VERDE PUBBLICO A SEGUITO DONAZIONE	1.580,05
69030	0	SPESE PER VIABILITA' - INTERVENTI REALIZ./PAGATI DIRETTAMENTE DA ALTRI SOGGETTI DA CONTABILIZZARE	304.994,94
69030	6	SPESE PER VIABILITA' - INTERVENTI REALIZ./PAGATI DIRETTAMENTE DA ALTRI SOGGETTI DA CONTABILIZZARE - REIMPUTATO CON RIACCERTAMENTO	87.609,54
69041	0	INTERVENTI E NUOVE COSTRUZIONI IMMOBILI ERP REALIZZATI DA CASA SPA	25.835.703,17
69043	0	SPESE PER MOBILITA' - INTERVENTI REALIZ./PAGATI DIRETTAMENTE DA ALTRI SOGGETTI DA CONTABILIZZARE	497.062,17
69055	0	ACQUISIZIONE BENI MOBILI DI INTERESSE ARTISTICO A SEGUITO DONAZIONE	275.750,00
TOTALE			786.931.908,82

SPESE PARTE INVESTIMENTI FINANZIATE CON AVANZO			
Cap.	Art.	Descrizione	Impegni
50165	4	CONTRIBUTI A PRIVATI PER ACQUISTO E SOSTITUZIONE MEZZI FIN.REG. DA FINANZIARE CON AVANZO	160.000,00
50427	4	ACQUISIZIONE DISPOSITIVI PER UFFICI COMUNALI FIN.UNIVERSITA' (PROG.HORIZON) DA FINANZIARE CON AVANZO	35.000,00
51132	4	ACQUISTO HARDWARE FIN.STATO DA FINANZIARE CON AVANZO	51.291,32
53420	4	INTERVENTI STRAORD.RI A IMMOBILI DI INTERESSE CULTURALE FIN. REG. DA FINANZ. CON AVANZO DI AMM.NE	15.000,00
53498	4	ACQUISTO ARREDO URBANO PER VERDE PUBBLICO (FIN.STATO) DA FINANZIARE CON AVANZO	92.730,20
53595	4	RIMBORSO A REGIONE TOSCANA DI SOMME NON DOVUTE O INCASSATE IN ECCESSO FINANZIATO DA AVANZO	21.530,65
54026	4	INTERVENTI AD IMMOBILI DI INTERESSE STORICO CULTURALE ED ARTISTICO FIN. EE.PP. DA FINANZIARE CON AVANZO	1.459,89
54678	4	REALIZZAZIONE TRAMVIA VELOCE FIN.EE.LL DA FINANZIARE CON AVANZO	42.946,10
57731	4	INTERVENTI DI RIQUALIFICAZIONE E SICUREZZA SCUOLA FORTINI - PNRR M.4 C.1 INV.1.1 - CUP H14E22002090006 - FINANZIATO DA AVANZO	309.399,55
59946	4	CONTRIBUTI AGLI INVESTIMENTI PER VEICOLI VERDI - MIMS PNRR - M.2-C.2 INV.4.4.1 - CUP H11B22001750006 DA FINANZIARE CON AVANZO	2.281.556,62
60299	4	INTERVENTI RIQUALIFICAZIONE STRADE E PIAZZE DEL QUARTIERE 1 (MONETIZZAZIONI) DA FINANZIARE CON AVANZO	20.410,13
60829	4	RIQUALIF.NE URBANA DEL COMPENSORIO V.LEGNAIA/PISANA INT.4 - PNRR - M.5 C.2 INV.2.1 - CUP H13D21000420001 DA FINANZIARE CON AVANZO	274.509,82
TOTALE			3.305.834,28

ECONOMIE SU SPESA FINANZIATA DA FPV PARTE INVESTIMENTI			
Cap.	Art.	Descrizione	Impegni
50399	2	INTERVENTI AL VERDE PUBBLICO DA FINANZIARE CON ENTRATA DA FONDO PLURIENNALE VINCOLATO	6.917,22
51436	2	INTERVENTI SU IMMOBILI PER POTENZIAMENTO SICUREZZA URBANA FINANZIATI CON CONTRIBUTO MINISTERIALE - FIN. CON ENTRATA DA FPV	8.519,81
53605	2	INTERVENTI A IMMOBILI DI INTERESSE CULTURALE FIN. CON MONETIZZAZIONI DA FINANZIARE CON ENTRATA DA FONDO PLURIENNALE VINCOLATO	0,04
57646	2	INTERVENTI STRAORDINARI PER INTERVENTI NEL CAMPO SOCIALE FIN. REG.DA FINANZIARE CON ENTRATA DA F.P.V.	150,00
58882	2	INTERVENTI PER HOUSING SOCIALE FIN.CON MONETIZ.EDILIZIA CONVENZ. DA FINANZIARE CON ENTRATA DA F.P.V.	1.015,64
60299	2	INTERVENTI RIQUALIFICAZIONE STRADE E PIAZZE DEL QUARTIERE 1 (MONETIZZAZIONI) DA FINANZIARE CON ENTRATA DA FPV	150,00
60435	2	INTERVENTI PER MOBILITA' SOSTENIBILE DA FINANZIARE CON CONTRIBUTI DA PRIVATI (SILFI) DA FIN. CON FPV	17.615,45
60603	2	INTERVENTI PER LA SICUREZZA STRADALE FIN. MIN.DA FINANZIARE CON ENTRATA DA FPV	153.511,89
TOTALE			187.880,05

2. LE RISORSE FINANZIARIE

2. LE RISORSE FINANZIARIE

In questo capitolo sono evidenziate le risorse finanziarie complessive previste per l'annualità 2026 del bilancio finanziario 2026-2028, suddivise secondo la classificazione del bilancio.

Per quanto concerne le entrate tributarie ed extratributarie le previsioni, in linea generale, sono state formulate tenuto conto del trend storico, delle aliquote/tariffe vigenti e delle esenzioni previste.

Le entrate sono ripartite come segue:

titolo 1 - entrate aventi natura tributaria, soggette a discrezionalità impositiva, che si manifesta mediante regolamenti;

titolo 2 - entrate provenienti da trasferimenti dello Stato e di altri enti del settore pubblico allargato, finalizzate alla gestione corrente per assicurare l'ordinaria attività dell'ente;

titolo 3 - entrate proprie di natura extratributaria, provenienti per la maggior parte da proventi di natura patrimoniale e dall'erogazione di servizi;

titolo 4 - entrate derivanti da alienazioni di beni, da trasferimenti dello Stato o di altri enti del settore pubblico allargato e da privati, destinate a finanziare le spese d'investimento;

titolo 5 - entrate derivanti dalla riduzione di attività finanziarie, quali l'alienazione di partecipazioni, di quote di fondi di investimento e di titoli obbligazionari, la riscossione di crediti e gli eventuali prelievi dai conti di deposito di indebitamento;

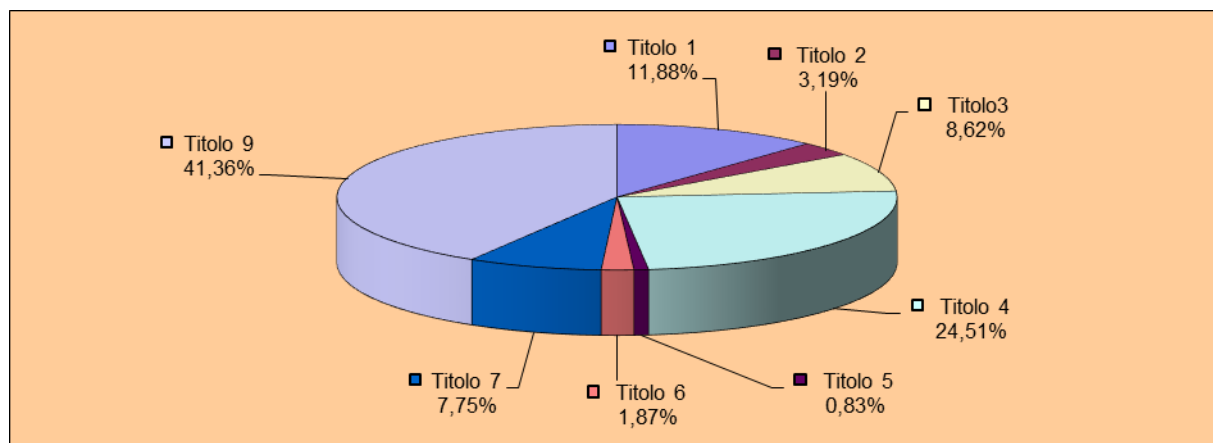
titolo 6 - entrate derivanti dall'accensione di prestiti;

titolo 7 - entrate provenienti da finanziamenti a breve periodo;

titolo 9 - comprende le entrate derivanti da operazioni di partite di giro e per conto di terzi.

Nella seguente tabella sono evidenziate le componenti delle risorse finanziarie previste per il 2026.

TITOLI DELL' ENTRATA	2026	%
TITOLO 1- Entrate di natura tributaria, contributiva e perequativa	460.281.661,00	11,88
TITOLO 2 - Trasferimenti correnti	123.568.695,45	3,19
TITOLO 3 - Entrate extratributarie	333.881.082,42	8,62
TITOLO 4 - Entrate in conto capitale	949.225.591,04	24,51
TITOLO 5 - Entrate da riduzione di attività finanziarie	32.209.327,70	0,83
TITOLO 6 - Accensione prestiti	72.277.749,65	1,87
TITOLO 7 - Anticipazioni da istituto tesoriere/cassiere	300.000.000,00	7,75
TITOLO 9 - Entrate per conto terzi e partite di giro	1.601.810.000,00	41,36
Totale	3.873.254.107,26	100,00



Nei paragrafi seguenti, vengono analizzate le entrate, suddivise per titoli secondo la fonte di provenienza ed articolate in tipologie e categorie.

2.1 ANALISI DELLE ENTRATE

2.1 ENTRATE CORRENTI DI NATURA TRIBUTARIA, CONTRIBUTIVA E PEREQUATIVA

Le entrate di questo titolo sono suddivise in due tipologie: tributi e fondi perequativi.

Le entrate tributarie sono previste in € 460.281.661,00 e sono di seguito dettagliate.

La **tipologia 1.01** “Imposte, tasse e proventi assimilati” riunisce tutte le forme di prelievo effettuate direttamente dall’ente nell’esercizio della propria capacità impositiva.

Le principali imposte previste in questa tipologia sono:

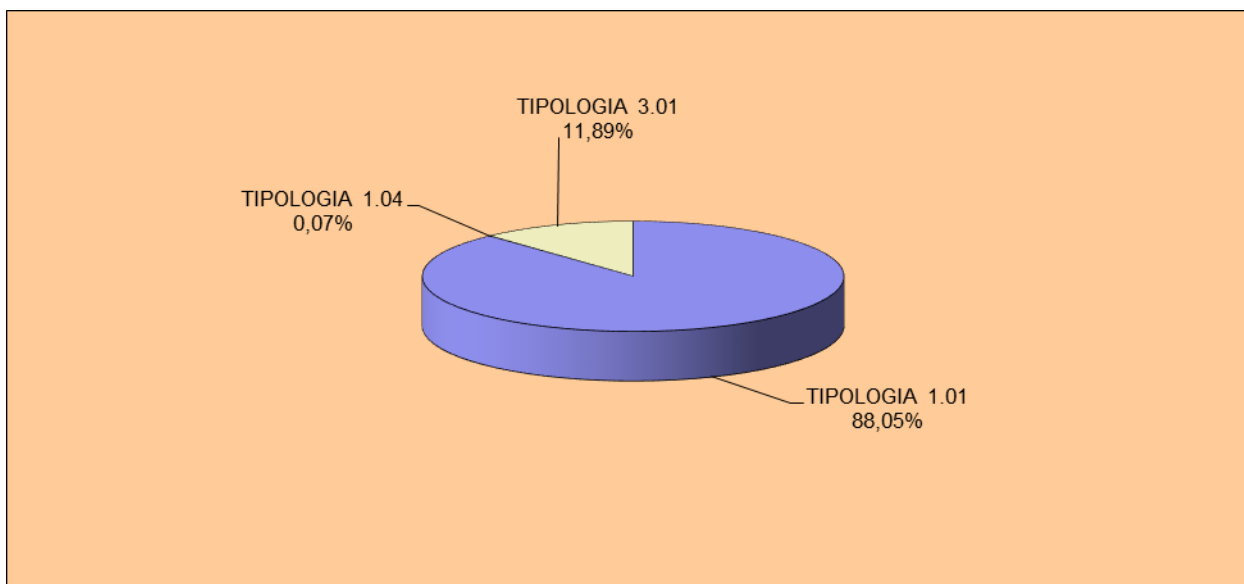
- l’IMU, applicata su tutti gli immobili diversi dall’abitazione principale (ad esclusione di quelli rientranti tra gli immobili di “lusso”), il cui gettito previsto per il 2026 ammonta a € 147.500.000,00, oltre a € 16.000.000,00, previsti a titolo di recupero evasione sulla medesima imposta; le aliquote deliberate per il 2025 con deliberazione n.89/2024 sono confermate anche per il 2026;
- l’imposta di soggiorno, a carico di coloro che alloggiano nelle strutture ricettive (inclusi gli alloggi locati ad uso turistico) ubicate sul territorio comunale, applicata secondo criteri di gradualità, fino a € 8,00 per notte di soggiorno. Il gettito è destinato al finanziamento di interventi in materia di turismo, manutenzione, fruizione e recupero dei beni culturali e ambientali locali, nonché dei relativi servizi pubblici locali. La previsione per il 2026 è stimata in € 84.930.000,00 e tiene conto delle tariffe applicate e vigenti e della ripresa piena del turismo dopo la fuoriuscita definitiva dal periodo COVID;
- l’addizionale comunale IRPEF, istituita con D. Lgs. n. 360 del 30/9/98. A partire dal 2012 è stata ridotta dallo 0,3% allo 0,2%. A decorrere dal 2014, è stata introdotta l’esenzione totale per i redditi fino a € 25.000,00 annui. Per i redditi superiori a tale soglia di esenzione si applica lo 0,2% sull’intero importo. Il gettito previsto ammonta a € 11.700.000,00 e contempla anche i congruati degli anni precedenti;
- la Tassa sui rifiuti (TARI), la cui riscossione è affidata al soggetto gestore del servizio di smaltimento rifiuti, la cui previsione per il 2025 ammonta a € 129.550.985,00 oltre a € 13.000.000,00 a titolo di recupero evasione. La previsione dell’entrata ordinaria ad oggi è in linea con quella del 2025, che è stata comunicata da ATO Toscana Centro e recepita dall’Amministrazione nel 2024 con apposito provvedimento di Consiglio. Le scadenze di pagamento del 2026 rimangono invariate rispetto al 2025;

La **tipologia 1.04** “Compartecipazione di tributi”, prevista per € 316.300,00, comprende la quota di compartecipazione ad alcuni tributi erariali, quali l’addizionale comunale sui diritti di imbarco degli aeromobili per € 66.300,00, il 5 per mille sull’IRPEF per € 80.000,00, nonché l’8 per mille sull’IRPEF per € 170.000,00. Queste due ultime entrate sono destinate al finanziamento di attività socio assistenziali.

La **tipologia 3.01** “Fondi perequativi da Amministrazioni centrali”, nella quale è allocato il Fondo di solidarietà comunale, la cui previsione ammonta a € 54.705.376,00.

Nella tabella seguente è illustrata la composizione del titolo 1 dell'entrata 2026.

TITOLO 1- Entrate di natura tributaria, contributiva e perequativa	2026	%
TIPOLOGIA 1.01.01 - Imposte, tasse e proventi assimilati	405.259.985,00	88,05
TIPOLOGIA 1.01.04 - Compartecipazione di tributi	316.300,00	0,07
TIPOLOGIA 1.03.01 - Fondi perequativi	54.705.376,00	11,89
Totale	460.281.661,00	100,00



2.2 ENTRATE DA CONTRIBUTI E TRASFERIMENTI CORRENTI DELLO STATO, DELLA REGIONE E DI ALTRI ENTI PUBBLICI

Le entrate di questo titolo sono suddivise in 5 tipologie, con riferimento ai soggetti eroganti, e comprendono principalmente contributi finalizzati a spese correnti predeterminate.

La **Tipologia 1.01** “Trasferimenti correnti da Amministrazioni pubbliche”, con una previsione ammontante a € 121.055.940,26, comprende i trasferimenti erogati dallo Stato, dalla Regione, dalla Città Metropolitana, dai Comuni e dalle altre amministrazioni pubbliche.

Le principali entrate che afferiscono a questa tipologia sono le seguenti:

- trasferimenti regionali per mobilità trasporto pubblico locale, € 41.447.919,00;
- trasferimenti dallo Stato, Regione, Società della Salute e altri Enti Pubblici in materia di sicurezza sociale € 35.779.849,35;
- trasferimenti compensativi dallo Stato di minori introiti tributari € 3.316.155,83;
- trasferimenti dallo Stato, Regione e altri Enti Pubblici in materia di istruzione € 16.232.000,00;
- trasferimenti dallo Stato, Regione e altri Enti Pubblici in ambito culturale e sportivo € 1.163.475,17;
- trasferimenti dallo Stato, Regione e altri Enti Pubblici in ambito sociale € 39.870.639,48, di cui € 4.274.147,00 di fondo speciale equità livello dei servizi (FELS);
- contributi di cui al progetto europeo PN-METRO PLUS, i cui trasferimenti di parte corrente ammontano a € 10.043.141,77, di cui € 2.986.356,44 per progetti di digitalizzazione e sicurezza informatica, € 4.461.472,64 per progetti di inclusione sociale, € 1.861.698,40 per progetti in ambito culturale e sportivo, 733.614,29 per altri progetti di varia natura;
- contributi da ISTAT, Regione e altri Enti Pubblici per rilevazioni statistiche € 754.000,00;
- contributi dalla Regione per integrazione dei canoni di locazione abitativa € 300.000,00;
- trasferimento dal Comune di Scandicci per quota oneri gestione tramvia € 1.682.203,19;
- trasferimenti dallo Stato ed altri enti pubblici in materia di sviluppo economico e turismo € 850.000,00;
- trasferimento dalla Regione per abbattimento barriere architettoniche € 200.000,00;
- trasferimenti dalla Regione e altri Enti Pubblici in materia ambientale, € 452.245,77, di cui € 50.000,00 relativi alla gestione del canile rifugio comunale, € 16.000,00 per la manutenzione delle piste pedociclabili e € 190.000,00 per il progetto di trasformazione del modello di raccolta dei rifiuti, contributi da privati e sponsorizzazioni per manutenzioni del verde ed iniziative varie € 109.868,71;
- trasferimenti dal Ministero dell'Interno in materia di sicurezza urbana e prevenzione/contrasto truffe agli anziani € 377.406,75;
- trasferimenti di cui al Piano Nazionale di Ripresa e Resilienza (PNRR), finanziati in massima parte con i fondi europei di cui al programma Next Generation EU (NGEU), integrati dal PNC (Piano nazionale per gli investimenti complementari) finanziato con risorse nazionali. I trasferimenti di parte corrente ammontano a € 1.867.122,79, di cui € 1.676.105,86 per progetti di digitalizzazione e sicurezza informatica € 191.016,93 per progetti di inclusione sociale.

Tipologia 1.02 “Trasferimenti correnti da famiglie”, la cui previsione ammonta a € 110.000,00, di cui € 70.000,00 quali contributi da privati per sostegno agli istituti ed ai luoghi della cultura e € 40.000,00 di entrate da privati per ospitalità cani e gatti presso il canile rifugio.

Tipologia 1.03 “Trasferimenti correnti da imprese”, previsione € 1.961.240,63, di cui € 300.000,00 quale trasferimento da R.F.I. per comunicazione ed informazione sul piano dell'Alta Velocità, € 300.000,00 da GSE-Gestione Servizi Energetici per interventi di efficientamento energetico, €

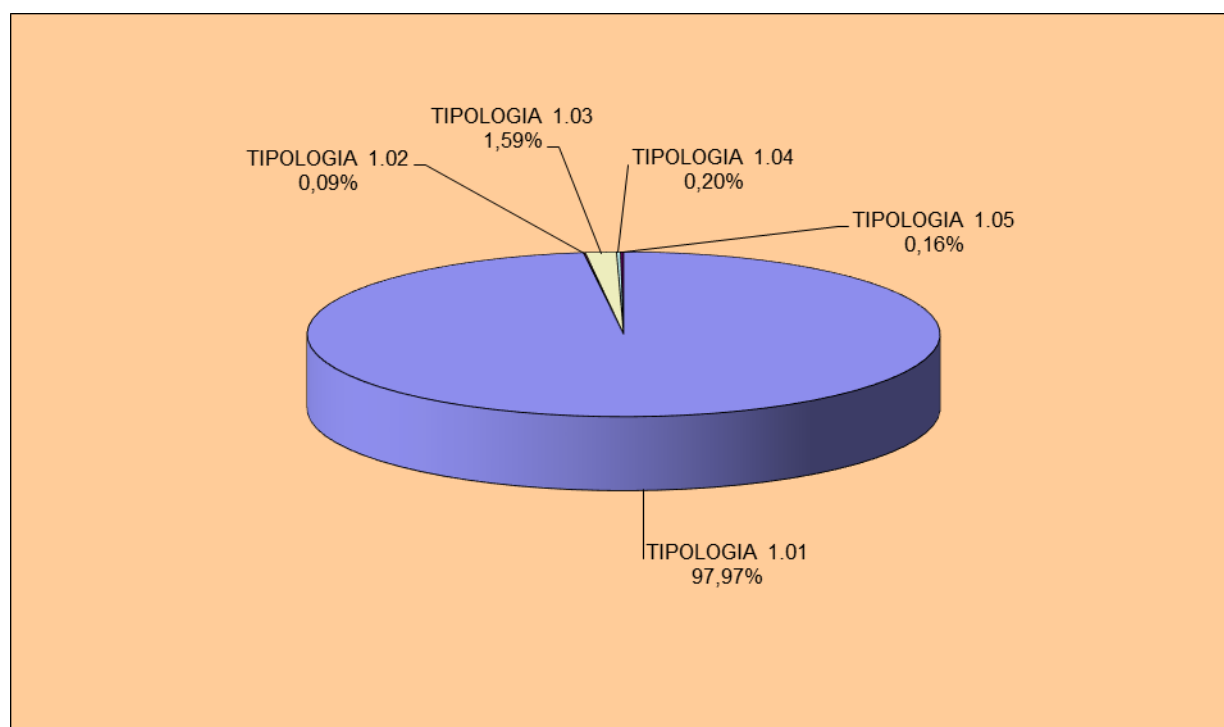
627.000,00 quali contributi e sponsorizzazioni in ambito culturale e, per il resto, riconducibili principalmente a contributi e sponsorizzazioni per progetti in ambito ambientale, economico e turistico.

Tipologia 1.04 “Trasferimenti correnti da istituzioni sociali private”, previsione € 247.000, di cui € 120.000,00 quale contributo per attività museali, biblioteche e archivi, € 20.000,00 a titolo di contributi per l’ospitalità degli animali presso il canile rifugio comunale, mentre il resto è riconducibile principalmente a contributi per progetti nell’ambito dell’istruzione, della cultura e dei servizi sociali.

Tipologia 1.05 “Trasferimenti dall’Unione Europea e dal resto del mondo” € 194.514,56, per il finanziamento diretto di progetti europei.

Nella tabella seguente è illustrata la composizione del titolo 2 dell’entrata 2026.

TITOLO 2 - Trasferimenti correnti	2026	%
TIPOLOGIA 2.01.01 - Trasferimenti correnti da Amministrazioni pubbliche	121.055.940,26	97,97
TIPOLOGIA 2.01.02 - Trasferimenti correnti da Famiglie	110.000,00	0,09
TIPOLOGIA 2.01.03 - Trasferimenti correnti da Imprese	1.961.240,63	1,59
TIPOLOGIA 2.01.04 - Trasferimenti correnti da Istituzioni Sociali private	247.000,00	0,20
TIPOLOGIA 2.01.05 - Trasferimenti correnti dall'Unione Europea e dal resto del mondo	194.514,56	0,16
Totale	123.568.695,45	100,00



2.3 ENTRATE EXTRATRIBUTARIE

Le entrate di questo titolo sono previste per complessivi € 333.881.082,42 e sono suddivise in 5 categorie con riferimento alla loro natura.

La **Tipologia 1** “Vendita di beni e servizi e proventi derivanti dalla gestione dei beni” ammonta ad € 136.516.628,77. Le voci più significative sono:

- diritti di segreteria e di istruttoria (servizi demografici, urbanistica, contratti, ambiente, patrimonio, SUAP, Polizia Municipale) € 2.682.228,00;
- proventi da biglietteria del Calcio Storico (concessioni marchio, diritti televisivi, biglietteria) € 348.613,95,00;
- proventi da concessione in uso di ambienti monumentali e locali museali € 963.000,00;
- canone unico patrimoniale, previsto dalla Legge n.160/2019 (Legge di Bilancio 2020), ricomprensente le entrate precedentemente classificate come COSAP, CIMP e diritti di pubbliche affissioni, il cui gettito previsto ammonta a € 40.500.000,00, oltre a € 3.050.000,00 a titolo di recupero evasione;
- violazioni COSAP € 150.000,00 e violazioni CIMP € 50.000,00, riguardanti le entrate di competenza 2024 ed anni precedenti;
- proventi dai servizi scolastici ed educativi € 11.032.000,00;
- proventi dagli asili nido € 8.000.000,00;
- entrate da musei comunali e mostre € 14.420.000,00, di cui € 6.120.000,00 relativi alla Firenze Card;
- proventi dai servizi sportivi e ricreativi € 1.721.960,00 derivanti dalle manifestazioni e dalla gestione degli impianti sportivi;
- proventi dai servizi relativi alla viabilità e trasporti € 20.620.000,00 (di cui: concessione del servizio parcheggi € 600.000,00; rilascio di contrassegni per l'ingresso nella ZTL e bus turistici € 19.500.000,00, prestazioni effettuate per privati € 520.000,00);
- proventi dai cimiteri e dei servizi funebri, concessione di loculi ed aree cimiteriali € 3.700.000,00;
- concessione servizio distribuzione gas € 841.393,08;
- canoni e proventi da locazione patrimonio abitativo e non abitativo € 25.114.000,00, di cui € 16.500.000,00 relativi ai canoni di locazione degli alloggi E.R.P. gestiti da Casa S.p.A. (analogo importo è inserito nella parte spesa);
- proventi dei mercati € 90.000,00;
- concessione servizio polivalente alimentare di Novoli € 211.662,66;
- proventi per prestazioni rese dal servizio di Polizia Municipale € 590.500,00;
- entrate per attività dei servizi sociali € 385.000,00;
- entrate da centri estivi € 650.000,00;
- proventi da servizi igienici autopulenti € 160.000,00;
- proventi per prestazioni effettuate nell'interesse dei privati dalla Direzione Attività economiche € 450.000,00.

La **tipologia 2** “Proventi derivanti dall'attività di controllo e repressione delle irregolarità e degli illeciti” € 142.475.000,00.

Le principali voci, oltre ai proventi infrazioni codice della strada ed il recupero tariffario ztl e sosta ai sensi di legge, sono le seguenti:

- rimborso notifiche infrazioni codice della strada € 12.100.000,00;
- rimborso spese procedurali per notifica verbali infrazione all'estero € 12.100.000,00;
- rimborso spese procedurali € 1.300.000,00;
- proventi del servizio rimozione e depositeria € 2.500.000,00;
- proventi infrazioni regolamenti comunali € 900.000,00;

- indennità risarcitoria condono edilizio € 13.000,00;
- proventi da sanzioni amministrative varie in materia sanitaria, ambientale, urbanistica, istruzione, sport € 428.000,00.

La **tipologia 3** “Interessi attivi” comprende il valore complessivo delle entrate di natura finanziaria riscosse dall’ente, come gli interessi attivi sulle entrate da riscossione coattiva, sulle somme depositate presso il conto di tesoreria o presso la Cassa Depositi e Prestiti, sui conti correnti bancari e postali. L’importo totale previsto è di € 11.700.480,64.

Tipologia 4 “Altre entrate da redditi di capitale”, comprende i dividendi da partecipazioni societarie per una previsione di € 17.500.000,00.

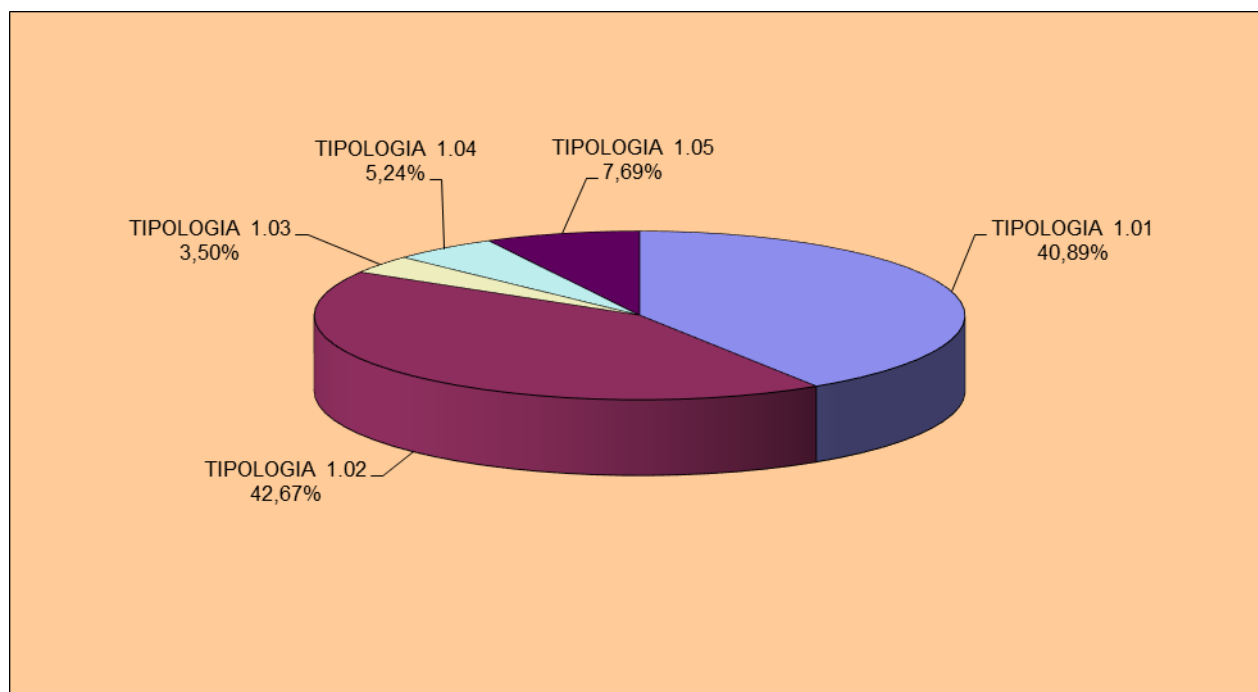
Tipologia 5 “Rimborsi e altre entrate correnti” prevede uno stanziamento € 25.688.973,01.

Le poste più significative di questa categoria sono:

- rimborsi dal Consorzio Società della Salute € 500.000,00;
- rimborso spese sostenute per soggetti incapaci in attesa di nomina del tutore € 800.000,00;
- rimborso spese elettorali dallo Stato € 2.322.000,00;
- rimborso spese elettorali dalla Regione € 1.982.700,00;
- rimborsi da INAIL ed altri istituti previdenziali € 290.000,00;
- rimborsi spese personale comandato da e presso altre amministrazioni € 740.000,00;
- altri rimborsi e proventi di vario genere inerenti la gestione del personale € 581.500,00;
- rimborso spese procedurali e di notifica per riscossione coattiva € 3.000.000,00;
- indennizzi assicurativi € 112.000,00;
- rimborsi per rilascio atti dei servizi demografici € 613.530,32;
- rimborsi utenze dalle associazioni sportive concessionarie di servizi € 605.000,00;
- rimborsi diversi di competenza di varie direzioni € 1.877.208,93;
- rimborso dallo Stato dei costi TARI per le scuole statali € 230.000,00;
- recupero spese legali per sentenze favorevoli a carico della controparte € 300.000,00;
- IVA per *split payment* e *reverse charge*, per una previsione di € 7.600.000,00, a cui corrisponde apposito importo tra le spese correnti.

Nella tabella seguente è illustrata la composizione del titolo 3 dell'entrata 2026.

TITOLO 3 - Entrate extratributarie	2026	%
TIPOLOGIA 3.01 - Vendita di beni e servizi e proventi derivanti dalla gestione dei beni	136.516.628,77	40,89
TIPOLOGIA 3.02 - Proventi derivanti dall'attività di controllo e repressione delle irregolarità e degli illeciti	142.475.000,00	42,67
TIPOLOGIA 3.03 - Interessi attivi	11.700.480,64	3,50
TIPOLOGIA 3.04 - Altre entrate da redditi di capitale	17.500.000,00	5,24
TIPOLOGIA 3.05 - Rimborsi e altre entrate correnti	25.688.973,01	7,69
Totale	333.881.082,42	100,00



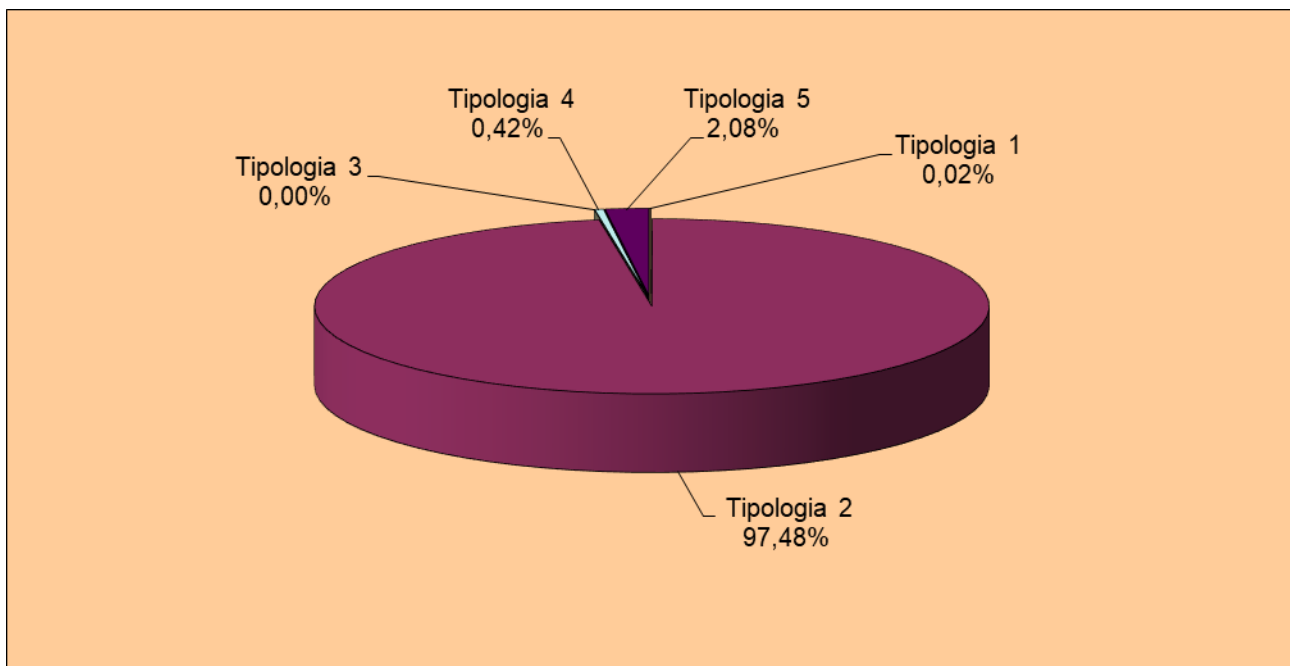
2.4 ENTRATE IN CONTO CAPITALE

Le entrate di questo titolo sono suddivise in 5 tipologie con riferimento alla loro natura.

Sono rappresentate dalle entrate derivanti da tributi in conto capitale (condono edilizio), da contributi agli investimenti da parte di enti pubblici e privati destinati a spese in conto capitale, dalla vendita del patrimonio immobiliare e mobiliare dell'ente e da altre tipologie di entrate destinate a spese in conto capitale (permessi di costruire e relative sanzioni).

Nella tabella sottostante sono riportati gli importi per l'esercizio 2026 con l'indicazione della percentuale di incidenza di ciascuna tipologia sul volume complessivo del titolo 4.

TITOLO 4 - Entrate in conto capitale	2026	%
TIPOLOGIA 1 - Tributi in conto capitale	165.000,00	0,02
TIPOLOGIA 2 - Contributi agli investimenti	925.302.617,11	97,48
TIPOLOGIA 3 - Altri trasferimenti in conto capitale	0,00	0,00
TIPOLOGIA 4 - Entrate da alienazione di beni materiali e immateriali	3.974.832,64	0,42
TIPOLOGIA 5 - Altre entrate in conto capitale	19.783.141,29	2,08
Totale	949.225.591,04	100,00



Per quanto attiene alla destinazione delle entrate alle spese di investimento, si rinvia al piano triennale investimenti 2026-2028 ed all'elenco annuale e programma triennale dei lavori pubblici allegato alle note di aggiornamento al DUP.

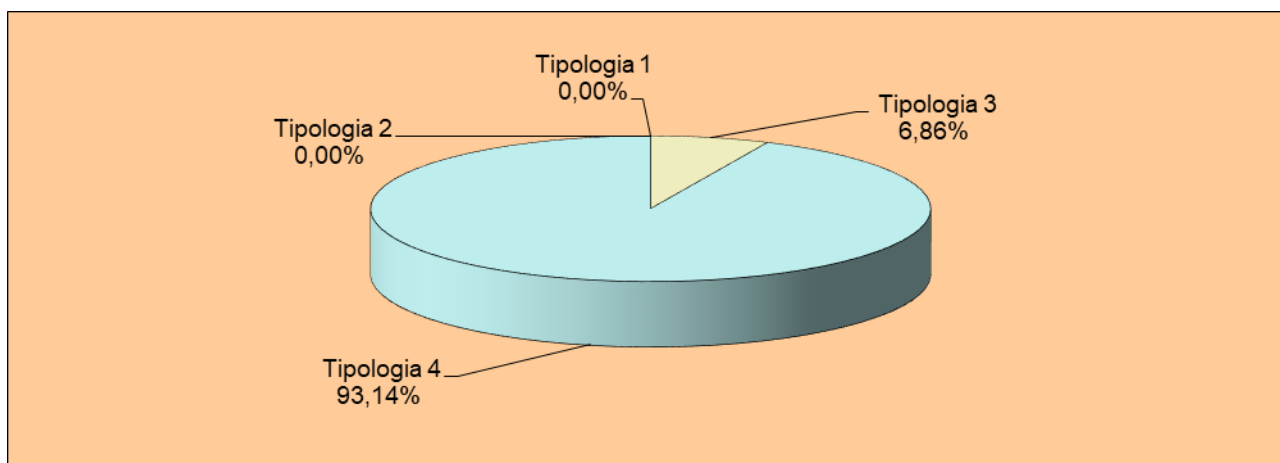
Si ricorda infine che con la Legge di bilancio per il 2017 (n. 232 dell'11 dicembre 2016) è stata prevista la possibilità di utilizzare, a partire dal 1° gennaio 2018, le entrate derivanti da titoli abitativi edilizi e sanzioni ad interventi di manutenzione ordinaria e straordinaria delle opere di urbanizzazione primaria e secondaria, a risanamento di complessi edilizi nei centri storici e nelle periferie degradate, ad interventi di riuso e di rigenerazione, di demolizione di costruzioni abusive, di acquisizione e realizzazione delle aree verdi per uso pubblico. Tale possibilità è stata utilizzata dall'Ente per il finanziamento della spesa corrente rientrante nella suddetta tipologia, come evidenziato anche nella tabella degli equilibri di parte corrente.

2.5 ENTRATE DA RIDUZIONE DI ATTIVITA' FINANZIARIE

In questo titolo sono indicate le entrate derivanti da alienazioni di attività finanziarie, quali l'alienazione di partecipazioni, di quote di fondi di investimento e di titoli obbligazionari, la riscossione di crediti ed i prelievi dai conti di deposito di indebitamento a carico dell'Ente.

Nella tabella sottostante sono riportati gli importi per l'esercizio 2026.

TITOLO 5 - Entrate da riduzione di attività finanziarie	2026	%
TIPOLOGIA 1 - Alienazioni di attività finanziarie	0,00	0,00
TIPOLOGIA 2 - Riscossione di crediti a breve termine	0,00	0,00
TIPOLOGIA 3 - Riscossione crediti a medio-lungo termine	2.209.327,70	6,86
TIPOLOGIA 4 - Altre entrate per riduzione di attività finanziarie	30.000.000,00	93,14
Totale	32.209.327,70	100,00



Anche in questo caso, per quanto attiene alla destinazione alle spese di investimento, si rinvia al piano triennale investimenti 2026-2028.

2.6 ACCENSIONE PRESTITI

In questo titolo sono indicate le entrate previste derivanti dall'accensione di indebitamento destinati a finanziare le spese in conto capitale.

Nella tabella sottostante sono riportati gli importi previsti per tipologia per l'esercizio 2026.

TITOLO 6 - Accensione prestiti	2026	%
TIPOLOGIA 1 - Emissione di titoli obbligazionari	0,00	0,00
TIPOLOGIA 2 - Accensione di prestiti a breve	0,00	0,00
TIPOLOGIA 3 - Accensione mutui e altri finanziamenti a medio e lungo termine	72.277.749,65	100,00
TIPOLOGIA 4 - Altre forme di indebitamento	0,00	0,00
Totale	72.277.749,65	100,00

Il nuovo indebitamento è una delle fonti di finanziamento delle opere pubbliche e delle altre spese d'investimento. Per il triennio 2026-2028 viene previsto per una somma complessiva di € 148.056.496,50 (di cui € 59.616.496,50 nel 2026, € 42.340.000,00 nel 2027 ed € 46.100.000,00 nel 2028) da assumere nel corso delle singole annualità 2026, 2027 e 2028 e per una somma di € 25.299.017,92 (di cui € 12.661.253,15 nel 2026 ed € 12.637.764,77 nel 2027) già assunta a seguito di aperture di credito sottoscritte con Cassa DDPP negli anni 2024 e 2025, destinate al finanziamento del sistema tramviario linea 3.2.1, linea 4.1 e a quota parte dei lavori di riqualificazione funzionale dello Stadio Franchi, imputati negli esercizi secondo esigibilità della spesa.

L'indebitamento sarà reperito mediante contrazione di mutui ricorrendo all'apertura di credito "Firenze Smart Urban Regeneration FI" con Banca Europea degli Investimenti, oppure con Cassa Depositi e Prestiti. Per specifiche finalità sarà possibile ricorrere in parte ai mutui offerti dell'Istituto del Credito Sportivo, per i quali viene riconosciuto un contributo in c/interessi con totale o parziale abbattimento degli stessi. Le modalità di assunzione del debito verranno valutate di volta in volta tenuto conto delle condizioni di mercato (andamento curve forward sui parametri di riferimento), dei tassi offerti e dell'esigenza di una tendenziale equilibrata ripartizione del medesimo tra tasso fisso e variabile. In particolare, i tassi fissi offerti saranno valutati in funzione dello spread finanziario equivalente, ricavato dall'applicazione delle curve forward, e dello spread su tasso variabile offerto e considerando altresì, come detto, la necessità di mantenere un portafoglio tendenzialmente equilibrato tra tasso fisso e variabile. L'assunzione di nuovo indebitamento deve comunque essere valutata nel corso dell'esercizio, anche in funzione del rispetto dei saldi di finanza pubblica.

Le previsioni di spesa per la restituzione del debito inserite nel bilancio di previsione 2026-2028 sono state calcolate utilizzando le curve *forward* dei tassi di mercato (Euribor a 3-6-12 mesi) rilevate in data 18/11/2025. Per tali previsioni è stato considerato non solo il debito già contratto, ma anche l'ammontare dei mutui che si prevede di assumere conformemente a quanto previsto dal bilancio negli anni 2026 e 2027. L'ipotesi fatta per il calcolo del capitale e degli interessi aggiuntivi in seguito al ricorso al nuovo indebitamento è basata su ammortamento della durata di 15 anni, a rata costante e a tasso variabile offerto dall'Istituto Cassa Depositi e Prestiti per la sottoscrizione di un mutuo avente caratteristiche simili. Tale ipotesi è indicativa e costituisce unicamente limite all'indebitamento per quanto attiene il calcolo degli stanziamenti inseriti per l'ammortamento del debito, ma non un vincolo preciso sulla tipologia di indebitamento da assumere, che dovrà seguire le logiche sopra richiamate.

Gli oneri connessi alle fideiussioni già rilasciate dal Comune per mutui contratti dalle società sportive, sono invece stati inseriti in apposito stanziamento alla missione 20 programma 03 e sono stati calcolati sulla base dei piani di ammortamento dei mutui garantiti.

Sulla base delle predette previsioni e degli stanziamenti delle entrate correnti relativi al penultimo esercizio precedente è stata determinata, per ciascuno degli esercizi 2026-2027-2028, la capacità di indebitamento ai sensi dell'art.204, c.1 del D.Lgs. 267/2000. Per tale calcolo si rimanda all'apposita tabella allegata al Bilancio Finanziario, nella quale sono stati aggiunti anche gli oneri per potenziali interessi legati alle garanzie rilasciate dal Comune sui prestiti assunti dalle società sportive. Da tali dati, che misurano la capacità residua di indebitamento, risulta che l'Ente può ampiamente sostenere l'assunzione del nuovo debito previsto dal PTI 2026-2028.

Nella tabella che segue sono riportati i mutui in essere al 1^a gennaio 2026 a carico dell'Ente distinti per istituto di credito, il debito ancora da ammortizzare e le relative quote capitali e interessi previste nell'annualità 2026. Sono riportate anche le informazioni relative a: a) gli interessi di preammortamento dei mutui non ancora in ammortamento; b) i mutui già assunti, ma che

entreranno in ammortamento negli anni successivi al 2026 e c) i mutui in corso di assunzione nel 2025 e il loro presunto ammortamento (capitale e interessi) nel 2026:

Istituto Mutuante	Contratti all'1/1/26	Debito Residuo all'1/1/26	Quota Capitale Bilancio 2026	Quota Interessi Bilancio 2026	Totale stanziamento Bilancio 2026
Cassa Depositi e Prestiti SpA e MEF	92	67.249.063,71	4.259.833,44	1.493.268,95	5.753.102,39
Intesa San Paolo	4	5.798.543,09	765.278,80	139.109,76	904.388,56
Istituto per il Credito Sportivo	55	24.164.163,35	1.421.209,58	455.790,37	1.876.999,95
Banca Europea Investimenti	31	278.847.112,76	30.957.520,49	6.767.965,84	37.725.486,33
Interessi preammortamento				46.962,37	46.962,37
Mutui assunti con ammortamento successivo all'anno 2026	3	37.207.053,08			0,00
Nuovi mutui in corso di assunzione	7	3.802.168,70	537.954,46	331.269,82	869.224,28
Totale Mutui	192	417.068.104,69	37.941.796,77	9.234.367,11	47.176.163,88
BOC 5 – 6 DEXIA CREDIOP	2	81.539.012,66	7.455.847,90	1.880.451,23	9.336.299,13
Totale prestiti obbligazionari	2	81.539.012,66	7.455.847,90	1.880.451,23	9.336.299,13
Totale posizioni debitorie	194	498.607.117,35	45.397.644,67	11.114.818,34	56.512.463,01

Al 1° gennaio 2026 il debito residuo complessivo a carico dell'ente, considerando anche i mutui in corso di assunzione, ammonta a € 498.607.117,35 attribuibile per € 37.207.053,08 all'apertura di prestiti flessibili per il co-finanziamento delle linee Tramviarie 3.2.1 e 4.1 e di quota parte della variante del progetto esecutivo dell'intervento di riqualificazione dello Stadio Artemio Franchi, che entreranno in ammortamento a partire dal 01.01.2027 e dal 01.01.2028; la somma di € 461.400.064,27 è relativa a mutui in ammortamento. Tale debito ha una durata media di 5 anni e 11 mesi, in lieve decrescita rispetto al dato registrato negli anni precedenti. Il tasso medio ponderato è pari al 3,18%, inferiore rispetto al dato rilevato lo scorso anno (3,35%).

Per quanto riguarda la composizione e rischio di tasso, il portafoglio debito - al lordo dell'effetto dei derivati - vede un sostanziale equilibrio tra quota a tasso variabile pari al 42,22% del portafoglio e quota fissa, che si attesta al 57,78% così distribuita: 40,11 % a tasso fisso puro e 17,67% per l'applicazione del *floor* dei relativi *Interest Rate Swap*.

Di seguito viene presentata la situazione delle fidejussioni attivate dal Comune di Firenze ed in essere al 1° gennaio 2026, nella quale sono evidenziate le scadenze di garanzia delle stesse, oltre alle ulteriori informazioni su Società ed importo mutuo contratto.

N°	Società	Delibera di Consiglio	Istituto Mutuante	Importo Mutuo (in euro)	Data Contratto	Inizio Ammortamento	Termine garanzia fideiussoria
1	UISP Comitato di Firenze per Pavoniere	59/615 del 01/10/2007 e 63/507 del 23/12/2019	Istituto per il Credito Sportivo	1.743.000,00	17/11/2007	01/06/2008	30/04/2028
2	Audace Legnaia	11/70 del 21/03/2011	Istituto per il Credito Sportivo	410.000,00	23/05/2011	01/06/2011	31/05/2027
3	Pino Dragons	12/85 del 21/03/2011 e 20/137 del 18/04/2011	Istituto per il Credito Sportivo	647.900,00	23/05/2011	01/12/2011	30/11/2027
4	Kodokan	70/629 del 23/12/2013	Istituto per il Credito Sportivo	670.000,00	24/12/2013	01/04/2015	31/03/2031
5	Aletica Castello	65/745 del 15/12/2014	Banca di Credito Cooperativo di Pontassieve Soc. Coop.	335.000,00	24/12/2014	23/12/2015	22/12/2029

L'andamento dello stock di debito previsto, in virtù delle previsioni di rimborso delle quote capitale e del nuovo indebitamento, presenta il seguente andamento:

	Debito Residuo inizio anno	Quote Capitale	Estinzione anticipata	Nuovo Debito	Aggiustamento	Debito Residuo fine anno
2009	480.210.043,01	32.996.460,70	0,00	47.950.305,03	-34.975,18	495.128.912,16
2010	495.128.912,16	35.385.159,09	1.684.236,40	89.883.611,50	-39.798,72	547.903.329,45
2011	547.903.329,45	38.341.195,20	0,00	44.000.499,00	-40.251,25	553.522.382,00
2012	553.522.382,00	35.138.835,38	9.574.153,16	2.850.000,00	-0,03	511.659.393,43
2013	511.659.393,43	34.885.520,00	439.113,64	14.348.250,00	-0,99	490.683.008,80
2014	490.683.008,80	35.532.538,92	599.787,85	250.000,00	0,04	454.800.682,07
2015	454.800.682,07	33.444.886,96	714.170,43	53.666.322,85	0,10	474.307.947,63
2016	474.307.947,63	34.570.833,97	664.398,82	33.063.380,16	0,00	472.136.095,00
2017	472.136.095,00	34.172.924,41	0,00	52.111.725,05	-0,80	490.074.894,84
2018	490.074.894,84	37.769.488,63	3.707.152,62	31.950.006,68	0,00	480.548.260,27
2019	480.548.260,27	40.323.853,97	1.442.603,08	43.095.195,53	-0,09	481.876.998,66
2020	481.876.998,66	22.861.849,59	5.289.601,29	37.474.932,75	0,05	491.200.480,58
2021	491.200.480,58	42.434.550,05	334.400,19	48.711.931,19	0,00	497.143.461,53
2022	497.143.461,53	44.618.935,62	489.247,10	46.666.531,20	-776,32	498.701.033,69
2023	498.701.033,69	45.495.560,75	0,00	23.113.754,46	7,99	476.319.235,39
2024	476.319.235,39	44.222.154,09	0,00	71.394.979,58	0,00	503.492.060,88
2025	503.492.060,88	46.266.690,38	0,00	41.381.746,85	0,00	498.607.117,35
2026	498.607.117,35	45.397.644,67	370.983,26	72.277.749,65	0,00	525.116.239,07
2027	525.116.239,07	47.425.926,85	381.111,11	54.977.764,77	0,00	532.286.965,88
2028	532.286.965,88	51.887.312,06	356.111,11	46.100.000,00	0,00	526.143.542,71

Al momento sono previste estinzioni anticipate per € 370.983,26 nel 2026, € 381.111,11 nel 2027 e € 356.111,11 nel 2028. Tali somme saranno rivenienti da alienazioni. Alla Direzione Risorse Finanziarie è demandata la selezione delle posizioni di mutuo da estinguere, sulla base delle condizioni finanziarie e dei relativi risparmi per l'Ente.

Alla Direzione Risorse Finanziarie è altresì demandata la valutazione e l'attuazione di operazioni di ristrutturazione del debito e di rinegoziazione mutui, con particolare riferimento a quelle che Cassa Depositi e Prestiti propone periodicamente. Tali interventi dovranno rispettare il principio della convenienza economico-finanziaria, da attuare con la riduzione del valore attuale dei prestiti.

Per quanto attiene alla gestione del debito, viene monitorato l'indebitamento utilizzando a tale scopo un'apposita piattaforma informatica in dotazione. Tale sistema viene altresì utilizzato per guidare la scelta delle caratteristiche del nuovo indebitamento verso soluzioni di maggior convenienza per la gestione ottimale del portafoglio debito e per valutare eventuali operazioni di ristrutturazione del debito e/o estinzione anticipata, come quelle messe in atto negli esercizi precedenti.

Informazioni sui contratti relativi a strumenti finanziari derivati

Alla data del 01/01/2026 il Comune di Firenze ha in essere 6 contratti di Interest Rate Swap, a copertura delle emissioni obbligazionarie denominate BOC5 e BOC6.

Nella tabella seguente sono riportati per ogni contratto in derivati il BOC sottostante (e la relativa quota), l'istituto contraente, la durata residua espressa in anni, la prossima rata in scadenza, la valorizzazione (fair value) al 01/01/2026 e le condizioni finanziarie (tasso applicato) ed eventuali opzioni (cap, floor, etc.) su IRS:

TABELLA INTEREST SWAP

N°	Banca	Nozionale residuo	Durata residua	Prossima rata	Valorizzazione (Fair value)	Ricevuto		Pagato	
						Tasso	Rischio	Tasso	Rischio
BOC 6 Dexia	Dexia Crediop	3.025.930,16	9,96	16/12/2026	601.568,42	Euribor 12 M + 0,0625	Variabile	6,182% se Euribor 12M ≤ al 6,1195%; Euribor 12M +0,0625 se Euribor 12M compreso tra 6,1195% e 7,9275%; 7,99% se Euribor 12M > del 7,9275%;	Variabile coperto
BOC 6 ML	Merrill Lynch	3.025.930,16	9,96	16/12/2026	601.568,42	Euribor 12 M + 0,0625	Variabile	6,182% se Euribor 12M ≤ al 6,1195%; Euribor 12M +0,0625 se Euribor 12M compreso tra 6,1195% e 7,9275%; 7,99% se Euribor 12M > del 7,9275%;	Variabile coperto
BOC 6 UBS	UBS	3.025.930,16	9,96	16/12/2026	601.568,42	Euribor 12 M + 0,0625	Variabile	6,182% se Euribor 12M ≤ al 6,1195%; Euribor 12M +0,0625 se Euribor 12M compreso tra 6,1195% e 7,9275%; 7,99% se Euribor 12M > del 7,9275%;	Variabile coperto
BOC 5 Dexia	Dexia Crediop	24.153.740,73	9,94	09/12/2026	4.430.186,38	Euribor 12 M + 0,0625	Variabile	6,182% se Euribor 12M ≤ al 6,1195%; Euribor 12M +0,0625 se Euribor 12M compreso tra 6,1195% e 7,9275%; 7,99% se Euribor 12M > del 7,9275%;	Variabile coperto
BOC 5 ML	Merrill Lynch	24.153.740,73	9,94	09/12/2026	4.430.186,38	Euribor 12 M + 0,0625	Variabile	6,182% se Euribor 12M ≤ al 6,1195%; Euribor 12M +0,0625 se Euribor 12M compreso tra 6,1195% e 7,9275%; 7,99% se Euribor 12M > del 7,9275%;	Variabile coperto
BOC 5 UBS	UBS	24.153.740,72	9,94	09/12/2026	4.430.186,38	Euribor 12 M + 0,0625	Variabile	6,182% se Euribor 12M ≤ al 6,1195%; Euribor 12M +0,0625 se Euribor 12M compreso tra 6,1195% e 7,9275%; 7,99% se Euribor 12M > del 7,9275%;	Variabile coperto
TOTALE		81.539.012,66			15.095.264,40				

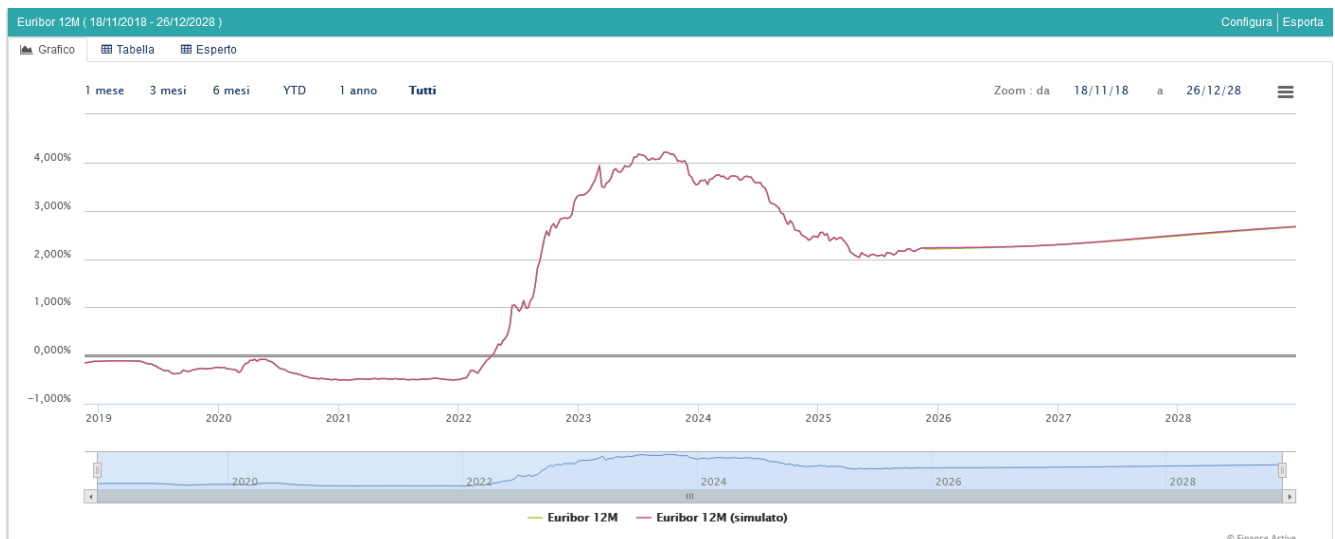
Il fair value è stato determinato utilizzando l'applicativo informatico in dotazione . Il meccanismo di calcolo è coerente con le modalità previste dall'articolo 1, comma 3, del D,Lgs, 30 dicembre 2003, n. 394.

Le somme per far fronte ai flussi in uscita di tali contratti in derivati sono stanziare negli esercizi 2026, 2027 e 2028 e sono determinate calcolando, per ciascuna rata, la differenza tra le somme da ricevere e quelle da pagare a partire dal tasso rilevato sulla curva *forward* del parametro di riferimento, in corrispondenza della data di scadenza. Tale differenziale viene contabilizzato al netto. La curva *forward* utilizzata per il calcolo delle previsioni è stata quella rilevata il giorno 18 novembre 2025. Nella tabella sottostante tale onere, stanziato in bilancio, è riportato in maniera dettagliata:

N° Copertura	Banca	DIFFERENZIALE IRS IN USCITA		
		2026	2027	2028
BOC 5 - Dexia	Dexia Crediop	955.288,13	860.314,95	738.097,09
BOC 5 - ML	Merrill Lynch	955.288,13	860.314,95	738.097,09
BOC 5 - UBS	UBS	955.288,13	860.314,95	738.097,09
BOC 6 - Dexia	Dexia Crediop	119.240,44	106.720,94	90.839,55
BOC 6 - MLB	Merrill Lynch	119.240,44	106.720,94	90.839,55
BOC 6 - UBS	UBS	119.240,44	106.720,94	90.839,55
Totale		3.223.585,72	2.901.107,68	2.486.809,93

Tale differenziale è determinato dall'attuale situazione di mercato che, sulla base delle aspettative espresse dalla curva *forward* a 12 mesi, sta iniziando a decrescere nel corso del 2026, fino a stabilizzarsi negli anni successivi. La crescita della coda della curva consentirà una riduzione del differenziale annuo complessivo da stanziare in bilancio nel triennio 2026-2028.

Di seguito è mostrato l'andamento prospettivo della curva Euribor 12 mesi.



Considerando anche gli interessi sul debito sottostante, vengono determinati per ciascuno degli esercizi 2026, 2027 e 2028, il tasso costo finale sintetico presunto a carico dell'Ente (TFSCFS), pari all'incidenza dell'onere finanziario complessivo sul debito nominale, Gli importi relativi agli interessi ed ai differenziali swap sono calcolati facendo riferimento agli stanziamenti iscritti in bilancio, Dalla seguente tabella si nota come tale onere sia sostanzialmente costante.

	2025	2026	2027
Totale IRS	3.223.585,72	2.901.107,68	2.486.809,93
Totale interessi su BOC	1.880.451,23	1.726.758,40	1.722.362,32
Diff. IRS + Interessi su BOC	5.104.036,95	4.627.866,08	4.209.172,25
Debito Residuo	81.539.012,66	74.083.164,75	67.290.818,22
TFSCFS	6,17%	6,16%	6,17%

Per un'analisi più completa, i predetti dati devono essere letti nel contesto del portafoglio debito complessivo, considerando tutti gli interessi sull'indebitamento e rapportandoli all'indebitamento residuo a inizio anno.

Anno	Oneri Interest Rate Swap	Interessi su Mutui e BOC	Totale Interessi sul Debito	Debito residuo a inizio anno	Incidenza %
2010	10.339.482,21	12.640.352,74	22.979.834,95	495.128.912,16	4,64%
2011	9.132.960,78	14.374.804,45	23.507.765,23	547.903.329,45	4,29%
2012	7.813.769,03	15.550.128,50	23.363.897,53	553.522.382,00	4,22%
2013	10.017.123,81	10.709.293,10	20.726.416,91	511.659.393,43	4,05%
2014	9.239.532,49	10.224.501,33	19.464.033,82	490.683.008,80	3,97%
2015	9.153.466,47	8.860.988,49	18.014.454,96	454.800.682,07	3,96%
2016	9.180.844,14	7.619.570,76	16.800.414,90	474.307.947,63	3,54%
2017	8.953.389,47	6.774.256,41	15.727.645,88	472.136.095,00	3,33%
2018	8.714.713,10	6.177.559,56	14.892.272,66	490.074.894,84	3,04%
2019	8.239.012,65	5.623.493,88	13.862.506,53	480.548.260,27	2,88%
2020	8.010.692,12	5.245.149,62	13.255.841,74	481.876.998,66	2,75%
2021	7.832.629,36	4.876.844,02	12.709.473,38	491.200.480,58	2,59%
2022	7.379.209,39	4.477.101,69	11.856.311,08	497.143.461,53	2,38%
2023	3.398.821,17	13.989.627,31	17.388.448,48	498.701.033,69	3,49%
2024	2.338.980,21	15.629.461,17	17.968.441,38	476.319.235,39	3,77%
2025	3.358.190,64	11.757.079,47	15.115.270,11	503.492.060,88	3,00%
2026	3.223.585,72	11.114.818,34	14.338.404,06	498.607.117,35	2,88%
2027	2.901.107,68	12.469.036,80	15.370.144,48	525.116.239,07	2,93%
2028	2.486.809,93	14.687.338,65	17.174.148,58	532.286.965,88	3,23%

2.7 ANTICIPAZIONI DA ISTITUTO CASSIERE/TESORIERE

Questo titolo rappresenta le entrate derivanti dalle anticipazioni che ogni anno vengono previste in capo all'istituto tesoriere per far fronte a momentanee carenze di cassa dell'Ente, ma che normalmente non vengono attivate in quanto l'Ente riesce a far fronte alle proprie obbligazioni con la liquidità a disposizione.

Il suddetto importo rappresenta gli utilizzi prudenziali ed eventuali ed i rientri previsti, a prescindere dall'importo deliberato e concedibile dal Tesoriere, che è oggetto ogni anno di apposito provvedimento di Giunta. Una somma speculare si ritrova al titolo 5 di spesa.

Nella tabella seguente è riportato l'importo previsto per il 2026.

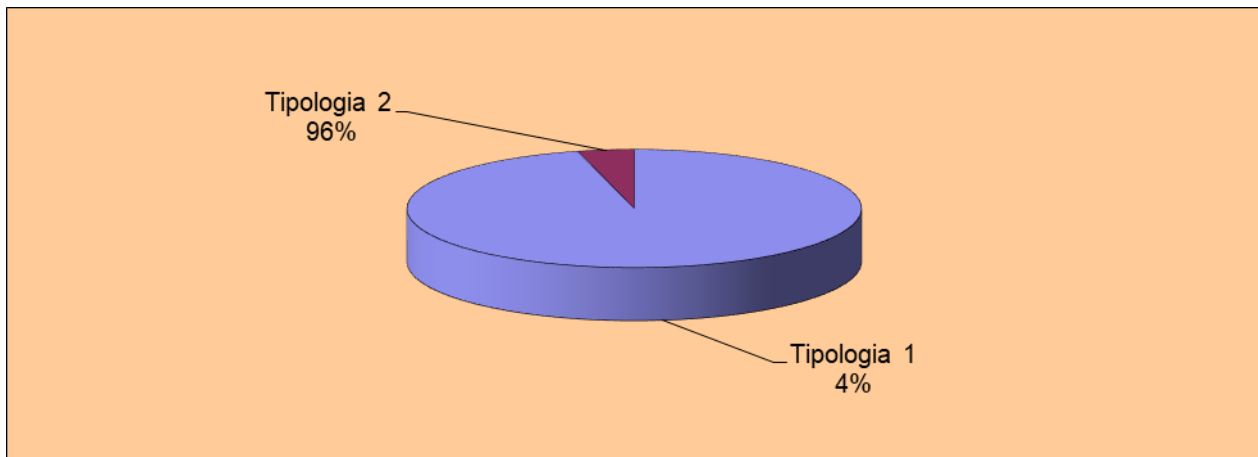
TITOLO 7 - Anticipazioni da istituto tesoriere/cassiere	2026	%
TIPOLOGIA 1 - Anticipazioni da istituto tesoriere/cassiere	300.000.000,00	100,00
Totale	300.000.000,00	100,00

2.8 ENTRATE PER CONTO TERZI E PARTITE DI GIRO

Questo titolo comprende le entrate derivanti da operazioni o da servizi effettuati per conto di terzi. Trattasi di transazioni per le quali l'ente non ha discrezionalità alcuna nel decidere gli importi, i tempi ed i destinatari della spesa, così come indicato nel principio di competenza finanziaria, allegato 4/2 del D.Lgs.118/2011.

Nella tabella seguente sono riportati gli importi previsti per il 2026.

TITOLO 9 - Entrate per conto terzi e partite di giro	2026	%
TIPOLOGIA 1 - Entrate per partite di giro	1.537.760.000,00	96,00
TIPOLOGIA 2 - Entrate per conto terzi	64.050.000,00	4,00
Totale	1.601.810.000,00	100,00



3. LA SPESA

3. LA SPESA

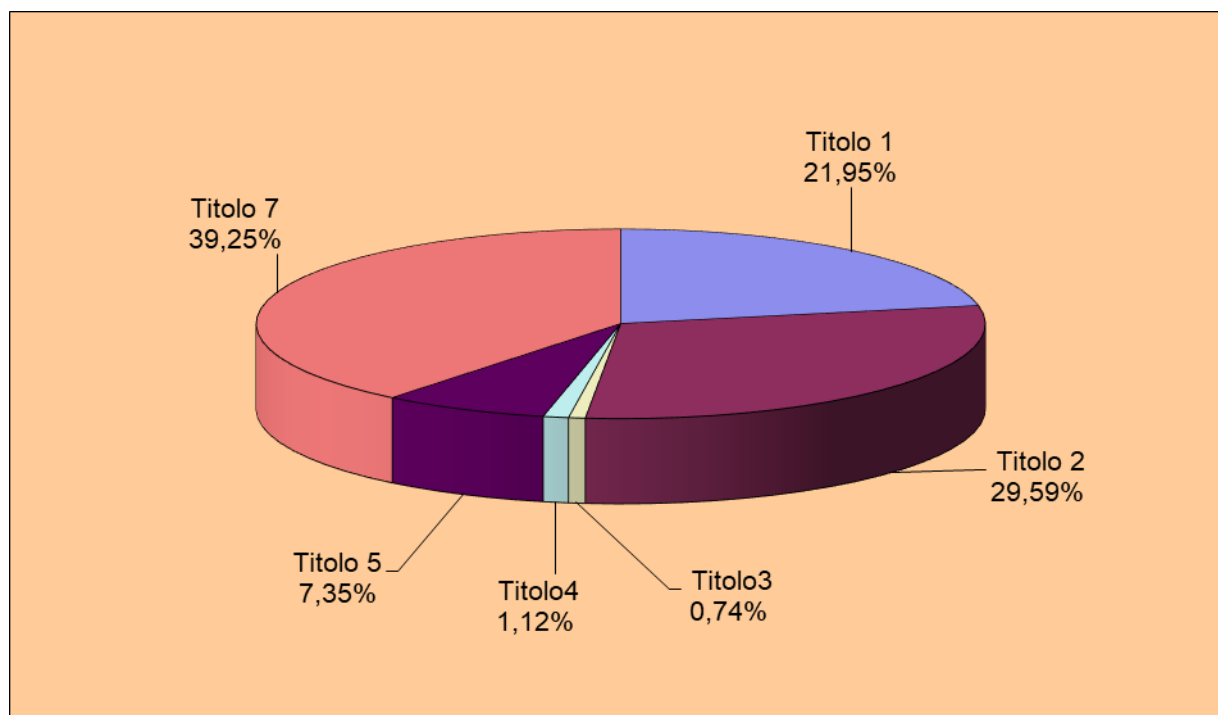
In questo capitolo sono evidenziate le spese complessive del bilancio. Il D. Lgs.118/2011, integrato con il D. Lgs. 126/2014, in attuazione dell'armonizzazione contabile, prevede per queste una prima articolazione in "Missioni" e "Programmi", che rappresentano le funzioni principali e gli obiettivi strategici individuati dalle amministrazioni. Queste si distinguono ulteriormente in sei "Titoli", che a loro volta si suddividono in "Macroaggregati", secondo la loro natura economica, individuata sulla base del titolo giuridico. Ai fini della gestione e rendicontazione i macroaggregati sono ripartiti in capitoli e articoli, che troveranno la loro rappresentazione nel PEG.

In questa sezione viene effettuata un'analisi delle spese per titoli nel loro dettaglio per l'annualità 2026.

I titoli della spesa sono i seguenti:

- titolo 1 - Spese correnti: comprendono le spese per funzionamento e la gestione dei servizi erogati dall'ente come asili, scuole, assistenza, cultura, spese per stipendi, manutenzioni ordinarie, utenze, ecc.
- titolo 2 - Spese in conto capitale: sono spese per gli investimenti ovvero tutte quelle necessarie per la costruzione, la manutenzione straordinaria di opere pubbliche (strade, scuole, uffici, edifici pubblici, ecc.), i trasferimenti di capitale e i costi di progettazione di opere pubbliche, l'acquisto di beni strumentali come automezzi, software, hardware, arredi, ecc.
- titolo 3 - Spese per incremento attività finanziarie: comprende gli acquisti di partecipazioni azionarie e poste compensative derivanti da incassi e versamenti di mutui dall'istituto erogante all'Ente.
- titolo 4 - Spese per rimborso prestiti: sono i rimborsi delle quote capitali dei mutui contratti negli anni precedenti per finanziare gli investimenti;
- titolo 5 – Chiusura anticipazioni ricevute da istituto tesoriere/cassiere: sono spese effettuate per la restituzione delle eventuali anticipazioni erogate dall'Istituto Tesoriere, per fare fronte a momentanee carenze di liquidità;
- titolo 7 - Uscite per conto terzi e partite di giro: sono le spese che il Comune effettua per conto di terzi ed hanno sempre un uguale corrispettivo nella parte entrata. Principalmente includono il riversamento allo Stato delle ritenute effettuate sia sugli stipendi del personale, quale sostituto d'imposta, sia a titolo di IVA per effetto dell'istituto dello *split payment* e del *reverse charge*. Come prescritto dalla normativa, includono anche le previsioni dei movimenti giornalieri riguardanti le entrate a specifica destinazione attivate per il pagamento della spesa corrente, in attuazione dell'art.195 del Tuel.

TITOLI DELLA SPESA	2026	%
TITOLO 1 - Spese correnti	896.052.596,86	21,95
TITOLO 2 - Spese in conto capitale	1.207.849.102,83	29,59
TITOLO 3 - Spese per incremento attività finanziarie	30.030.000,00	0,74
TITOLO 4 - Rimborso prestiti	45.768.627,93	1,12
TITOLO 5 - Chiusura anticipazioni da istituto tesoriere/cassiere	300.000.000,00	7,35
TITOLO 7 - Uscite per conto terzi e partite di giro	1.601.810.000,00	39,25
Totale	4.081.510.327,62	100,00



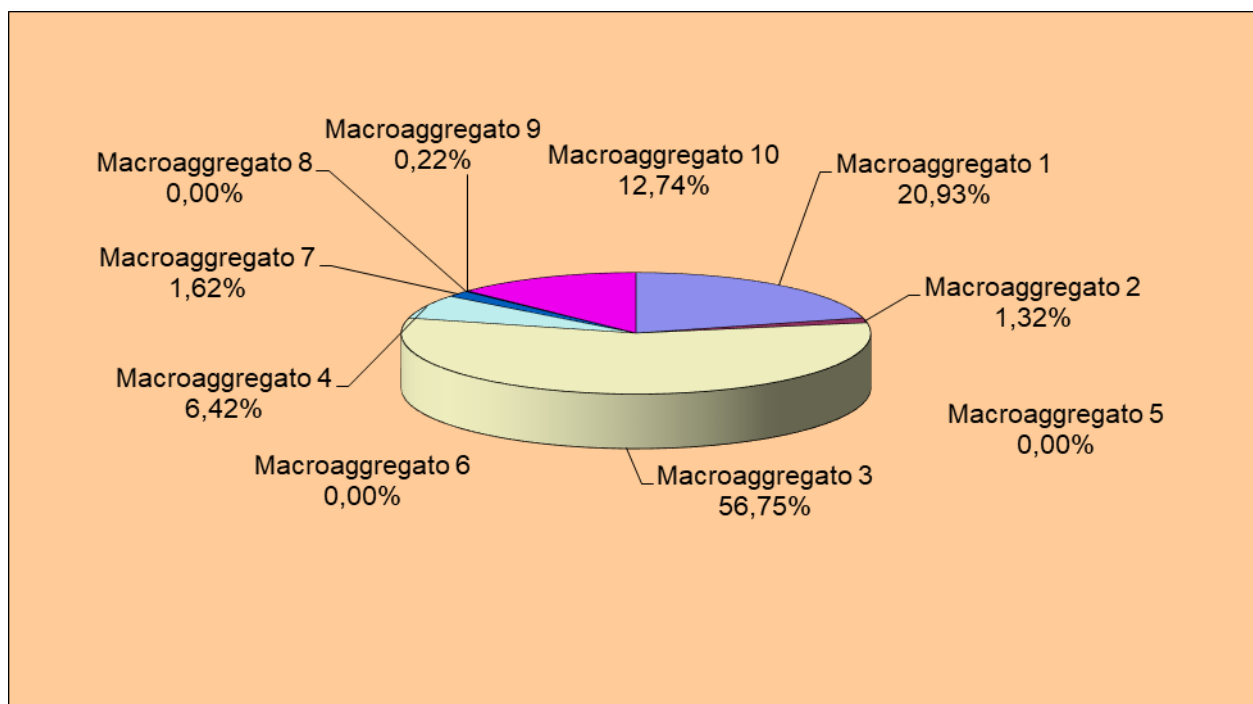
3.1 SPESE CORRENTI

Le spese correnti (titolo 1) comprendono le spese relative alla gestione ordinaria ovvero al corrente funzionamento dell'ente e sono articolate in macroaggregati: spese per il personale, acquisto di beni e servizi, utilizzo di beni di terzi, erogazione di contributi, interessi passivi, imposte e tasse, rimborsi vari. Tra le spese correnti sono inclusi anche i fondi crediti dubbia esigibilità, il fondo di riserva ed altri fondi rischi, che incidono in maniera significativa sul loro ammontare.

L'ammontare di dette spese per l'annualità 2026 è pari a € 896.052.596,86; tra queste sono compresi € 130.075.834,66 per spese finalizzate e strettamente correlate, che trovano copertura con entrate previste nei titoli 1, 2 e 3, ovvero con contributi erogati da enti pubblici e privati e sponsorizzazioni per il finanziamento della rispettiva spesa.

La spesa è articolata per macroaggregati come segue:

TITOLO 1 - Spese correnti per macroaggregati	2026	%
1 - Redditi da lavoro dipendente	187.587.077,03	20,93
2 - Imposte e tasse a carico dell'ente	11.859.920,97	1,32
3 - Acquisto di beni e servizi	508.491.278,36	56,75
4 - Trasferimenti correnti	57.534.419,65	6,42
5 - Trasferimenti di tributi	0,00	0,00
6 - Fondi perequativi	0,00	0,00
7 - Interessi passivi	14.483.404,06	1,62
8 - Altre spese per redditi da capitale	0,00	0,00
9 - Rimborsi e poste correttive delle entrate	1.945.000,00	0,22
10 - Altre spese correnti	114.151.496,79	12,74
Totale	896.052.596,86	100,00



Di seguito è illustrata la destinazione finale di queste spese finalizzate al funzionamento dell'ente ed all'erogazione dei servizi.

Macroaggregato 1 – redditi di lavoro dipendente: stanziato per € 187.587.077,03, comprende le spese per le retribuzioni ed i contributi per il personale dipendente.

Macroaggregato 2 – Imposte e tasse a carico dell'Ente: stanziato per € 11.859.920,97, comprende le spese relative alle imposte e tasse, quali IRAP, imposta di registro e bollo, tasse di circolazione dei veicoli.

Macroaggregato 3 – Acquisto di beni e servizi: stanziato per € 508.491.278,36, è la voce più rilevante tra le spese correnti. Comprende le spese necessarie per l'acquisto dei vari beni di consumo e dei servizi necessari al funzionamento dell'Ente. Tra questi ultimi si trovano le spese relative a: organi istituzionali, rappresentanza, manutenzioni, utenze, canoni, noleggi, prestazioni professionali, contratti di servizio pubblico, servizi legali, servizi informatici e telecomunicazioni.

Macroaggregato 4 – Trasferimenti correnti: stanziato per € 547.534.419,65, comprende le spese relative ai trasferimenti correnti a favore dello Stato e delle Amministrazioni Locali (Regioni, Città Metropolitane, Aziende Sanitarie, Università, Comuni, Unioni di Comuni, ecc.), alle famiglie, alle imprese ed alle istituzioni sociali private.

Macroaggregato 7 – Interessi passivi: stanziato per € 14.483.404,06, comprende principalmente le spese per gli interessi sui mutui e su altre forme di indebitamento contratte, oltre ad alcune tipologie di minore entità.

Macroaggregato 9 – Rimborsi e poste correttive delle entrate: stanziato per € 1.945.000,00, vi sono comprese le spese relative a rimborso di spese di personale (per comando, distacco, ecc.), a rimborsi di trasferimenti percepiti sia a favore di Amministrazioni Pubbliche che a soggetti privati, a rimborsi di imposte e tasse non dovute.

Macroaggregato 10 – Altre spese correnti: stanziato per € 114.151.496,79, vi sono allocati il fondo di riserva, il fondo pluriennale vincolato in uscita (FPV), il fondo crediti di dubbia esigibilità (FCDE), i fondi rischi, l'IIVA a debito, premi assicurativi, spese per sanzioni ed indennizzi.

Nella tabella seguente, sono rappresentate le spese correnti 2026 sopra illustrate, suddivise per missioni e programmi.

TITOLO 1 - Spese correnti per missione/programma		2026
01.01 Organi istituzionali		13.417.858,36
01.02 Segreteria generale		4.635.030,26
01.03 Gestione economica, finanziaria, programmazione e provveditorato		23.914.292,73
01.04 Gestione delle entrate tributarie e servizi fiscali		7.363.170,00
01.05 Gestione dei beni demaniali e patrimoniali		8.789.182,54
01.06 Ufficio tecnico		12.568.350,46
01.07 Elezioni e consultazioni popolari - Anagrafe e stato civile		5.871.477,87
01.08 Statistica e sistemi informativi		16.291.261,79
01.10 Risorse umane		34.052.699,78
01.11 Altri servizi generali		7.627.522,44
02.01 Uffici giudiziari		178.306,21
03.01 Polizia locale e amministrativa		76.058.642,59
03.02 Sistema integrato di sicurezza urbana		567.094,56
04.01 Istruzione prescolastica		19.264.483,16
04.02 Altri ordini di istruzione non universitaria		8.693.304,81
04.06 Servizi ausiliari all'istruzione		40.317.878,81
04.07 Diritto allo studio		1.542.850,52
05.01 Valorizzazione dei beni di interesse storico		5.123.304,52
05.02 Attività culturali e interventi diversi nel settore culturale		41.611.673,45
06.01 Sport e tempo libero		14.791.574,20

06.02 Giovani	3.564.893,39
07.01 Sviluppo e valorizzazione del turismo	2.538.397,55
08.01 Urbanistica e assetto del territorio	5.578.711,70
08.02 Edilizia residenziale pubblica e locale e piani di edilizia economico-popolare	16.782.862,79
09.01 Difesa del suolo	30.000,00
09.02 Tutela, valorizzazione e recupero ambientale	17.262.303,66
09.03 Rifiuti	127.179.692,54
09.04 Servizio idrico integrato	577.854,34
09.05 Aree protette, parchi naturali, protezione naturalistica e forestazione	50.500,00
09.06 Tutela e valorizzazione delle risorse idriche	150.000,00
09.08 Qualità dell'aria e riduzione dell'inquinamento	483.550,15
10.02 Trasporto pubblico locale	77.799.818,71
10.05 Viabilità e infrastrutture stradali	46.497.119,89
11.01 Sistema di protezione civile	1.044.920,66
12.01 Interventi per l'infanzia e i minori e per asili nido	57.745.784,55
12.02 Interventi per la disabilità	5.295.815,49
12.03 Interventi per gli anziani	14.388.334,96
12.04 Interventi per soggetti a rischio di esclusione sociale	6.613.434,03
12.06 Interventi per il diritto alla casa	2.888.500,00
12.07 Programmazione e governo della rete dei servizi sociosanitari e sociali	53.807.223,40
12.08 Cooperazione e associazionismo	1.657.947,76
12.09 Servizio necroscopico e cimiteriale	1.724.992,48
12.11 Interventi per asili nido	3.050.609,65
13.07 Ulteriori spese in materia sanitaria	2.251.791,25
14.01 Industria PMI e Artigianato	1.027.500,00
14.02 Commercio - reti distributive - tutela dei consumatori	5.425.814,29
14.03 Ricerca e innovazione	280.500,00
14.04 Reti e altri servizi di pubblica utilità	702.967,78
15.02 Formazione professionale	815.373,91
17.01 Fonti energetiche	50.000,00
19.01 Relazioni internazionali e Cooperazione allo sviluppo	178.590,00
20.01 Fondo di riserva	2.668.561,55
20.02 Fondo crediti di dubbia esigibilità	84.873.168,33
20.03 Altri Fondi	4.964.593,78
50.01 Quota interessi ammortamento mutui e prestiti obbligazionari	3.420.509,21
TOTALE	896.052.596,86

Nella missione 20 programma 02 risultano accantonati i fondi crediti di dubbia esigibilità.

Nella missione 20 programma 03 sono accantonati:

- il Fondo passività potenziali a seguito contenzioso per € 1.000.000,00, finalizzato alla copertura di eventuali spese che possano derivare da sentenza definitiva, nei casi di contenzioso in cui l'ente abbia significative probabilità di soccombenza; la quantificazione del fondo deriva dai contenziosi notificati alla data di predisposizione della proposta di bilancio sulla base della pretesa attorea e tenuto conto di quanto già accantonato nel Fondo stesso al 31.12.2024;
- il Fondo rischi per fidejussioni per € 316.668,78, importo pari alla quota delle rate scadenti annualmente in relazione alle fidejussioni rilasciate negli anni precedenti;
- € 3.634.125,00 a titolo di accantonamento per concorso alla finanza pubblica, previsto dalla Legge di bilancio per il 2025 e quantificato dal Decreto del Ministro dell'economia e delle finanze, di concerto con il Ministro dell'interno del 4 marzo 2025.
- Complessivamente i fondi accantonati di cui sopra, riconducibili alla missione 20, incidono in maniera significativa (10,32%) sull'ammontare delle spese correnti.

NOTA INFORMATIVA SULL'IMPIEGO DELLE RISORSE DERIVANTI DAGLI INTROITI DELL'IMPOSTA DI SOGGIORNO

I comuni capoluogo di provincia, ai sensi dell'art. 4 del D.Lgs. 23/2011, possono istituire un'imposta di soggiorno a carico di coloro che alloggiano nelle strutture ricettive ubicate sul proprio territorio, da applicare, secondo criteri di gradualità. Il gettito è destinato al finanziamento di interventi in materia di turismo, manutenzione, fruizione e recupero dei beni culturali e ambientali locali, nonché dei relativi servizi pubblici locali.

Il Comune di Firenze, con provvedimento adottato dal Consiglio Comunale, in concomitanza all'approvazione del bilancio di previsione 2011, ha stabilito di istituire la suddetta imposta a decorrere dal 1° luglio 2011, definendo le misure della medesima ed ha approvato il relativo regolamento, che è stato soggetto a successive integrazioni e modificazioni.

All'art. 2 del regolamento è previsto che il gettito dell'imposta sia destinato, nel rispetto delle finalità stabilite dalla legge, a finanziare gli interventi previsti nel bilancio. Per l'esercizio 2026 è stimata un'entrata di € 84.930.000,00, che si prevede di destinare alle seguenti finalità:

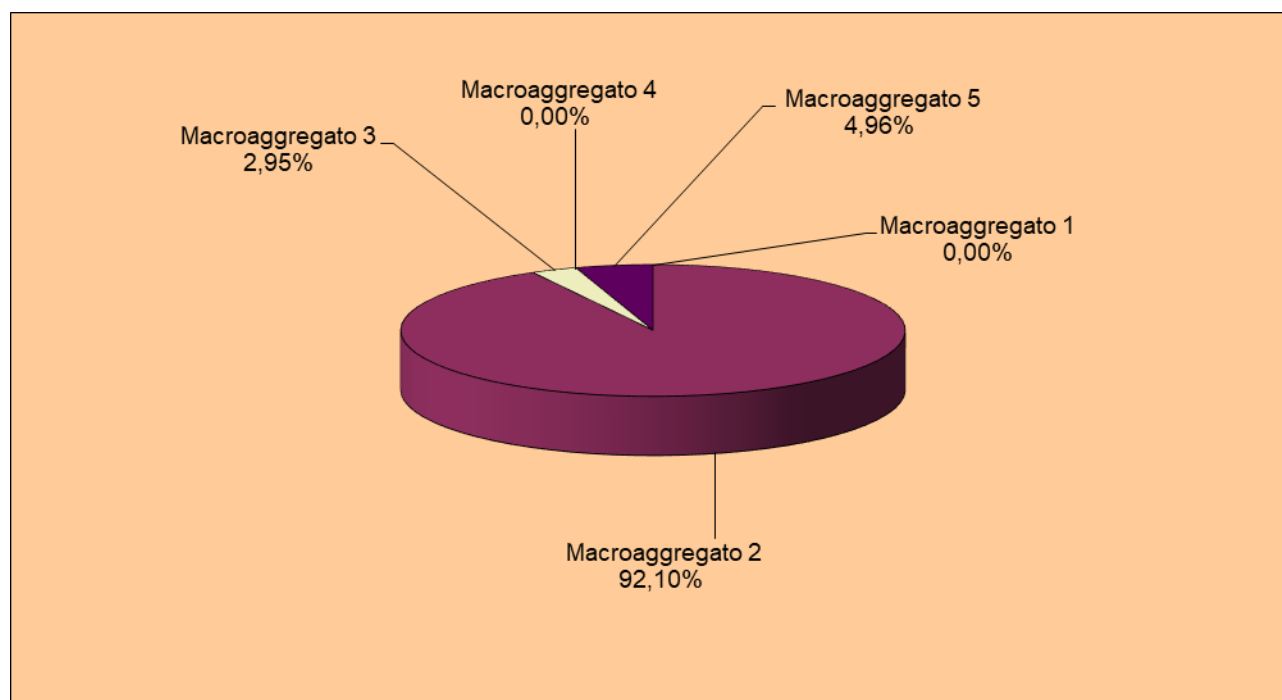
INTERVENTI FINANZIATI	IMPORTO
Contributi ad Enti ed Istituzioni operanti nel campo della cultura	8.965.822,84
Realizzazione eventi culturali	2.501.700,00
Gestione sistema bibliotecario	3.789.403,83
Servizi di informazione turistica e di promozione turistico-congressuale	2.343.966,40
Servizi per fruizione dei beni culturali e ambientali	17.222.889,05
Contributi a istituzioni operanti nel campo della moda e del turismo	0,00
Manutenzione patrimonio arboreo	7.230.856,63
Manutenzione ordinaria patrimonio storico-monumentale	4.100.198,35
Oneri gestione trasporto pubblico locale e spese accessorie	38.775.162,90
TOTALE	84.930.000,00

3.2 SPESE IN CONTO CAPITALE

Le spese per investimenti sono rappresentate da opere pubbliche, espropri, incarichi professionali, acquisti di beni mobili inventariabili, hardware, software, funzionali alla realizzazione degli investimenti oggetto di programmazione.

Nella tabella sottostante sono riepilogate le spese previste nel 2026 per macroaggregati, con l'indicazione della connessa percentuale di incidenza di ciascuna sull'ammontare totale.

TITOLO 2- Spese in conto capitale per macroaggregati	2026	%
1 - Tributi in conto capitale a carico dell'ente	0,00	0,00
2 - Investimenti fissi lordi e acquisto di terreni	1.112.406.890,56	92,10
3 - Contributi agli investimenti	35.575.715,77	2,95
4 - Altri trasferimenti in conto capitale	0,00	0,00
5 - Altre spese in conto capitale	59.866.496,50	4,96
Totale	1.207.849.102,83	100,00



Nel bilancio finanziario sono riportate tutte le spese di investimenti, sia quelle già finanziate con entrate accertate negli esercizi precedenti al 2026 (quindi finanziate con fondo pluriennale vincolato), che quelle da finanziare nella rispettiva competenza 2026-2028.

Per quanto attiene ai singoli interventi previsti da progettare e finanziare nelle annualità 2026-2028 si rinvia al volume “Piano investimenti” ed all’elenco annuale e programma triennale dei lavori pubblici presente nella sezione operativa delle note di aggiornamento al DUP.

Nel piano triennale investimenti sono presenti anche riepiloghi triennali sintetici - per fonte di finanziamento, per macroaggregati e per missioni/programmi - degli interventi che si prevede di finanziare, progettare e realizzare nel triennio di riferimento 2026-2028.

Nella tabella seguente, sono rappresentate tutte le spese in conto capitale 2026 sopra illustrate, suddivise per missioni e programmi.

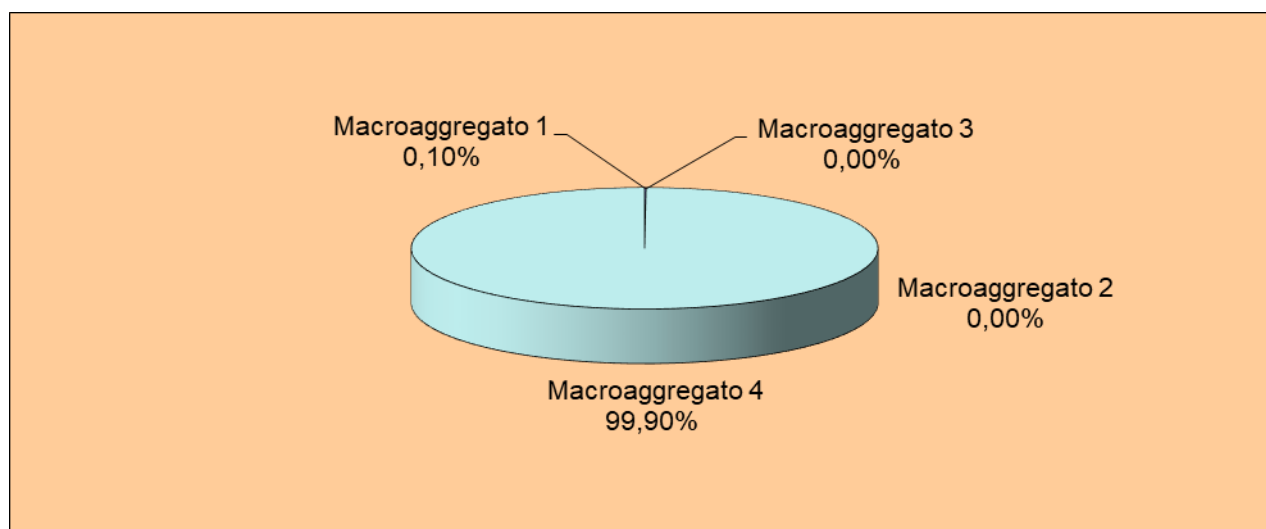
TITOLO 2 - Spese in conto capitale per missione/programma	2026
01.03 Gestione economica, finanziaria, programmazione e provveditorato	415.000,00
01.05 Gestione dei beni demaniali e patrimoniali	3.518.069,84
01.06 Ufficio tecnico	5.756.413,14
01.08 Statistica e sistemi informativi	5.445.781,85
03.01 Polizia locale e amministrativa	450.000,00
03.02 Sistema integrato di sicurezza urbana	462.093,25
04.01 Istruzione prescolastica	377.779,77
04.02 Altri ordini di istruzione non universitaria	21.710.716,80
04.04 Istruzione universitaria	690.000,00
04.06 Servizi ausiliari all'istruzione	505.000,00
05.01 Valorizzazione dei beni di interesse storico	25.422.557,45
05.02 Attività culturali e interventi diversi nel settore culturale	1.856.866,25
06.01 Sport e tempo libero	53.385.592,70
08.01 Urbanistica e assetto del territorio	3.446.574,02
08.02 Edilizia residenz. pubblica e locale e piani di edilizia economico-popolare	24.809.174,24
09.01 Difesa del suolo	488.627,31
09.02 Tutela, valorizzazione e recupero ambientale	18.752.569,63
09.05 Aree protette, parchi naturali, protezione naturalistica e forestazione	17.167,33
09.08 Qualità dell'aria e riduzione dell'inquinamento	1.191.556,97
10.02 Trasporto pubblico locale	864.423.169,11
10.05 Viabilità e infrastrutture stradali	157.596.772,44
12.01 Interventi per l'infanzia e i minori	1.289.578,20
12.02 Interventi per la disabilità	78.470,92
12.04 Interventi per soggetti a rischio di esclusione sociale	11.905.282,58
12.09 Servizio necroscopico e cimiteriale	1.238.427,35
12.11 Interventi per asili nido	950.000,00
14.02 Commercio - reti distributive - tutela dei consumatori	450.861,68
15.02 Formazione professionale	15.000,00
17.01 Fonti energetiche	1.200.000,00
TOTALE	1.207.849.102,83

3.3 SPESE PER INCREMENTO ATTIVITA' FINANZIARIE

In questo titolo sono comprese le spese relative all'acquisizione di attività finanziarie – quali, ad esempio acquisto di partecipazioni e conferimenti di capitale in imprese o enti – le concessioni di crediti ed i versamenti sui conti di deposito di indebitamento a carico dell'Ente.

Di seguito sono riportati gli importi di spesa relativi al 2026, distinti per macroaggregati, e l'incidenza di ognuno di essi sul totale.

TITOLO 3 - Spese per incremento attività finanziarie per macroaggregati	2026	%
1 - Acquisizione di attività finanziarie	30.000,00	0,10
2 - Concessione crediti a breve termine	0,00	0,00
3 - Concessione crediti a medio-lungo termine	0,00	0,00
4 - Altre spese per incremento attività finanziarie	30.000.000,00	99,90
Totale	30.030.000,00	100,00



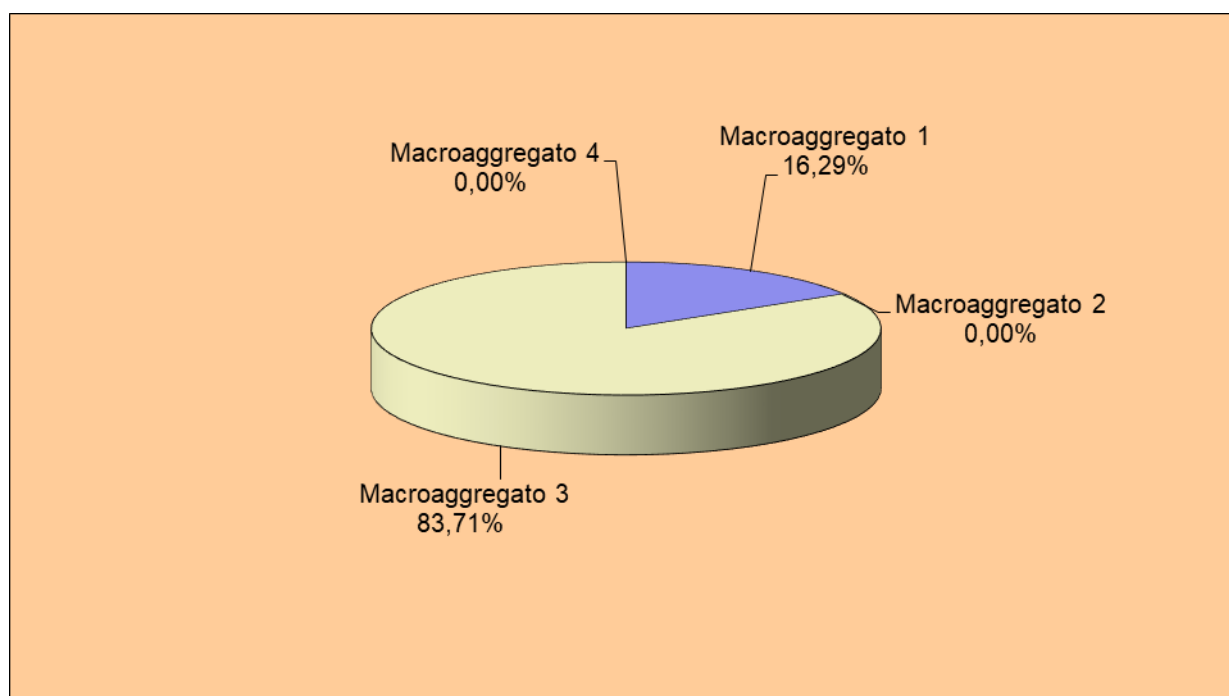
La voce “altre spese per incremento attività finanziarie” verrà movimentata unicamente per i mutui che si assumeranno con la Cassa Depositi e Prestiti in quanto per legge è necessario registrare i passaggi del suddetto debito sui conti aperti presso l'Istituto, una volta ottenuta la concessione del finanziamento.

3.4 LE SPESE PER RIMBORSO PRESTITI

Sono rappresentate dalle spese per la restituzione dell'indebitamento (mutui, aperture di credito e prestiti obbligazionari) già contratto negli anni precedenti ed in ammortamento nelle annualità del bilancio (quota capitale ed estinzione anticipata di prestiti, come indicato nel paragrafo delle entrate relativo all'indebitamento).

Di seguito sono riportati gli importi di spesa relativi al 2026, distinti per macroaggregati, e l'incidenza di ognuno di essi sul totale.

TITOLO 4 - Rimborso prestiti per macroaggregati	2026	%
1 - Rimborso di titoli obbligazionari	7.455.847,90	16,29
2 - Rimborso prestiti a breve termine	0,00	0,00
3 - Rimborso mutui e altri finanziamenti a medio lungo termine	38.312.780,03	83,71
4 - Rimborso di altre forme di indebitamento	0,00	0,00
Totale	45.768.627,93	100,00



Si segnala che, all'interno del rimborso prestiti e altri finanziamenti a medio termine, è compresa nel 2026 l'estinzione anticipata di indebitamento finanziata per € 370.983,26 con alienazioni di beni immobili.

3.5 CHIUSURA ANTICIPAZIONI RICEVUTE DA ISTITUTO TESORIERE/CASSIERE

Questo titolo comprende la spesa per la restituzione delle anticipazioni che potrebbe effettuare l'Istituto tesoriere, per fare fronte a momentanee carenze di cassa dell'Ente.

Nella tabella seguente è riportato l'importo previsto per il 2026.

TITOLO 5 - Chiusura anticipazioni ricevute da istituto tesoriere/cassiere	2026	%
1 - Chiusura anticipazioni ricevute da istituto tesoriere/cassiere	300.000.000,00	100,00
Totale	300.000.000,00	100,00

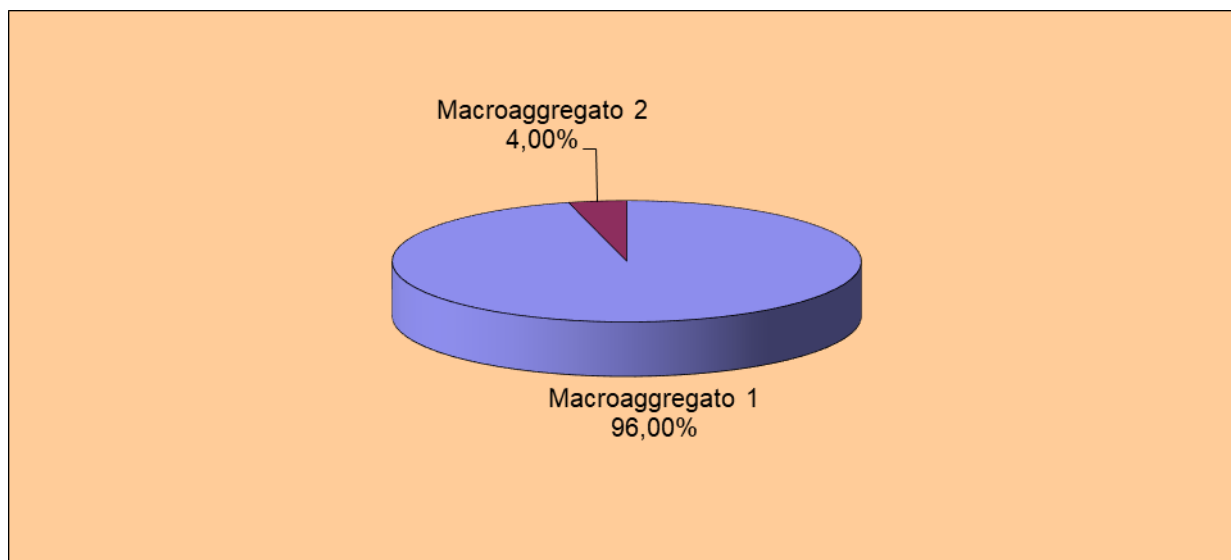
Si richiamano le considerazioni relative agli stanziamenti espresse per il corrispondente titolo 7 di entrata.

3.6 USCITE PER CONTO TERZI E PARTITE DI GIRO

Il titolo 7 comprende le spese derivanti da operazioni o da servizi effettuati per conto di terzi. Si richiamano in proposito le considerazioni esposte per il titolo 9 delle entrate.

Nella tabella seguente sono riportati gli importi, con l'indicazione della percentuale di incidenza di ciascun intervento sul volume complessivo del titolo.

TITOLO 7 - Uscite per conto terzi e partite di giro	2026	%
1 - Uscite per partite di giro	1.537.760.000,00	96,00
2 - Uscite per conto terzi	64.050.000,00	4,00
Totale	1.601.810.000,00	100,00



4. I SERVIZI A DOMANDA INDIVIDUALE

4. I SERVIZI A DOMANDA INDIVIDUALE

I servizi a domanda individuale rappresentano tutte quelle attività, gestite dai Comuni, poste in essere ed utilizzate a richiesta dell'utente. Per tali servizi gli enti erogatori sono di norma tenuti a richiedere la contribuzione degli utenti.

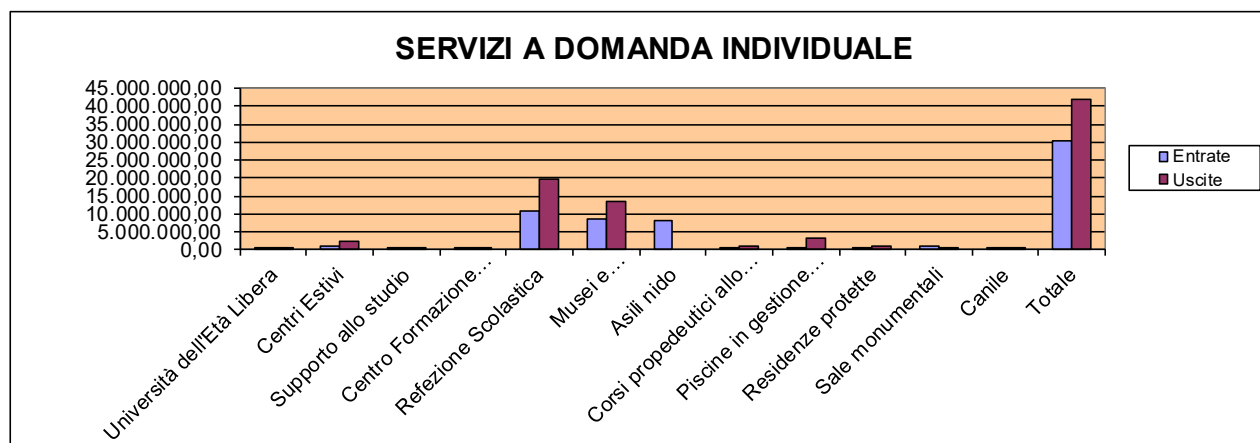
La tipologia dei "servizi a domanda individuale" è stata definita dal Decreto Ministeriale 31/12/83; in ordine a tali servizi gli enti erano tenuti ad approvare la misura percentuale della copertura dei costi con tariffe o contribuzioni. L'art. 45 del D.Lgs. n. 504/92 ha stabilito che dal 1° gennaio 1994 sono sottoposti al rispetto del tasso di copertura dei servizi solo quegli Enti che si trovano in situazione strutturalmente deficitaria. Per tali Comuni, l'art. 243 del medesimo decreto prevede una copertura dei costi da parte dell'utenza non inferiore al 36%.

La Legge 234/2021, art. 1, c.173 (legge di bilancio 2022) ha disposto l'esclusione dei costi di gestione degli asili nido dal calcolo del costo complessivo della gestione dei servizi a domanda individuale per la verifica dell'obbligo di copertura minima dei costi del servizio in caso di "deficitarietà strutturale" (ex art. 243 TUEL).

L'incidenza sul bilancio delle spese per i servizi a domanda individuale attivati nel Comune e le relative percentuali di copertura sono rilevabili dall'apposito quadro riepilogativo, da cui si evidenzia un tasso di copertura ampiamente superiore a suddetto limite, peraltro non applicabile al Comune di Firenze.

SERVIZI A DOMANDA INDIVIDUALE 2026

Descrizione del Servizio	Entrate	Spese	Percentuale copertura
Università dell'Età Libera	300.000,00	383.819,28	78,16
Centri Estivi	1.030.000,00	2.213.848,22	46,53
Supporto allo studio	32.000,00	144.305,48	22,18
Centro Formazione Professionale	20.000,00	131.075,34	15,26
Refezione Scolastica	10.920.000,00	19.495.035,78	56,01
Musei e manifestazioni espositive	8.673.000,00	13.419.613,28	64,63
Asili nido	8.000.000,00		
Corsi propedeutici allo sport	32.520,00	1.214.831,03	2,68
Piscine in gestione diretta	377.440,00	3.356.603,18	11,24
Residenze protette	61.600,00	887.877,11	6,94
Sale monumentali	900.000,00	642.997,14	139,97
Canile	110.000,00	177.580,51	61,94
Totale	30.456.560,00	42.067.586,36	72,40



Nel caso in cui si escludesse completamente dal calcolo il servizio degli asili nido, il tasso di copertura sarebbe pari al 53,38%

5. PARTECIPAZIONI

5. PARTECIPAZIONI

Elenco delle partecipazioni al 31.12.2024

Elenco ex art. 11 comma 5 lettera h) D.Lgs. 118/2011 al 31.12.2024

A.I.T. Autorità Idrica Toscana
A.S.P. Istituto degli Innocenti
A.S.P. Montedomini
Associazione Beni Italiani Patrimonio Mondiale
Associazione nazionale Città dell'Olio
Associazione per il Circuito dei Giovani Artisti Italiani
Autorità A.T.O. Toscana Centro
Centro di Firenze per la Moda Italiana
Centro di Ricerca Produzione e Didattica Musicale Tempo Reale
C.S.T. - Centro Studi Turistici
Ente per le Arti applicate alla moda e al costume Polimoda
Fondazione Destination Florence Convention & Visitors Bureau
Fondazione Casa Buonarroti
Fondazione Giovanni Michelucci
Fondazione Marini San Pancrazio
Fondazione MUSE
Fondazione Museo Stibbert – Onlus
Fondazione Orchestra Regionale Toscana
Fondazione Ospedale Pediatrico A.Meyer
Fondazione Palazzo Strozzi
Fondazione per la Scultura Antonio Berti
Fondazione Primo Conti Onlus
Fondazione Scienza e Tecnica
Fondazione Scuola di Musica di Fiesole
Fondazione Scuola Interregionale di Polizia Locale
Fondazione Spadolini Nuova Antologia
Fondazione Teatro del Maggio Musicale Fiorentino
Fondazione Teatro della Toscana
Fondazione Vittorio e Piero Alinari
Forum italiano per la sicurezza urbana
Gabinetto Scientifico Letterario G.P. Vieusseux
Istituto de' Bardi – ente del terzo settore
Istituto Tecnico Superiore per le Tecnologie Innovative per i Beni e Attività Culturali -turismo, arte e beni culturali –TAB
Museo del Calcio
Museo e Istituto Fiorentino di Preistoria
Museo Galileo – Istituto e Museo di Storia della Scienza
Scuola Superiore di Scienze Aziendali e Tecnologie Industriali
Società della Salute
Teatro Puccini

Elenco ex art. 11 d.lgs. 118/2011, comma 5, lettera i) al 31.12.2024

Società	Quota partecipazione
Alia Servizi Ambientali S.p.A.	36,78 %
ATAF S.r.L.	100,00 %
Banca Popolare Etica Soc. Coop. p.a.	0,0055 %
Bilancino S.r.L - Società in liquidazione	8,77 %
Casa S.p.A.	59,00 %
Centrale del Latte d'Italia S.p.A.	12,31 %
Farmacie Fiorentine - AFAM S.p.A.	20,00 %
Firenze Fiera S.p.A.	9,25 %
Firenze Parcheggi S.p.A.	50,51 %
Mercafir S.c.p.A.	59,59 %
S.A.S. - Servizi alla Strada S.p.A.	100,00 %
Silfi Società Illuminazione Firenze e Servizi Smartcity S.p.A.	83,63 %
Società Consortile Energia Toscana C.E.T. Srl	7,70 %
Toscana Aeroporti S.p.A.	1,40 %

Elenco siti WEB dei soggetti facenti parte del Gruppo Amministrazione Pubblica al 31.12.2024 (ex art. 172 TUEL)

SOCIETA'	SITO WEB
Alia Servizi Ambientali S.p.A.	www.aliaserviziambientali.it
Azienda Trasporti Area Fiorentina - ATAF S.p.A.	www.atafspa.it
Casa S.p.A.	www.casaspa.it
Firenze Parcheggio S.p.A.	www.fipark.com
Mercafir S.c.p.A.	www.mercafir.it
S.A.S. - Servizi alla Strada S.p.A.	www.serviziiallastrada.it
Silfi Società Illuminazione Firenze e Servizi Smartcity S.p.A.	www.firenzesmart.it/
Centrale del Latte d'Italia S.p.A.	www.centralelatteitalia.com
Farmacie Fiorentine - AFAM S.p.A.	www.farmaciecomunalfirenze.it
Società Consortile Energia Toscana C.E.T. Srl	www.consortioenergiatoscana.it
Ingegnerie Toscane Srl	https://www.ingegnerietoscane.net/
Le soluzioni Società consortile a r.l.	https://www.lesoluzioni.net/
ACQUE20 Spa	Presente nel bilancio consolidato di Alia www.aliaserviziambientali.it
Albe Srl	Presente nel bilancio consolidato di Alia www.aliaserviziambientali.it
Ambiente Toscana Op.Co Spa	Presente nel bilancio consolidato di Alia www.aliaserviziambientali.it
BISENZIO AMBIENTE Srl	Presente nel bilancio consolidato di Alia www.aliaserviziambientali.it
ESTRA Spa	Presente nel bilancio consolidato di Alia www.aliaserviziambientali.it
Irmel Srl	Presente nel bilancio consolidato di Alia www.aliaserviziambientali.it
Programma Ambiente Apuane Spa	Presente nel bilancio consolidato di Alia www.aliaserviziambientali.it
Publiacqua S.p.A.	Presente nel bilancio consolidato di Alia www.aliaserviziambientali.it
Real S.r.l.	Presente nel bilancio consolidato di Alia www.aliaserviziambientali.it
Revet Spa	Presente nel bilancio consolidato di Alia www.aliaserviziambientali.it
Toscana Energia S.p.A.	Presente nel bilancio consolidato di Alia www.aliaserviziambientali.it
Vetro Revet Srl	Presente nel bilancio consolidato di Alia www.aliaserviziambientali.it
CAVRIGLIA SPV SPA	Presente nel bilancio consolidato di Alia www.aliaserviziambientali.it
CENTRIA SRL	Presente nel bilancio consolidato di Alia www.aliaserviziambientali.it
E.S.T.R.A. ENERGIE SRL	Presente nel bilancio consolidato di Alia www.aliaserviziambientali.it

SOCIETA'	SITO WEB
ECOCENTRO TOSCANA SRL	Presente nel bilancio consolidato di Alia www.aliaserviziambientali.it
ECOLAT SRL	Presente nel bilancio consolidato di Alia www.aliaserviziambientali.it
ECOS SRL	Presente nel bilancio consolidato di Alia www.aliaserviziambientali.it
ESTRA CLIMA SRL	Presente nel bilancio consolidato di Alia www.aliaserviziambientali.it
ESTRACOM SPA	Presente nel bilancio consolidato di Alia www.aliaserviziambientali.it
GAS MARCA SRL	Presente nel bilancio consolidato di Alia www.aliaserviziambientali.it
GERGAS SPA	Presente nel bilancio consolidato di Alia www.aliaserviziambientali.it
GIDA SPA	Presente nel bilancio consolidato di Alia www.aliaserviziambientali.it
MURGIA RETI GAS SRL	Presente nel bilancio consolidato di Alia www.aliaserviziambientali.it
PICENO GAS SRL	Presente nel bilancio consolidato di Alia www.aliaserviziambientali.it
TEGOLAIA SPV SPA	Presente nel bilancio consolidato di Alia www.aliaserviziambientali.it
VAIANO DEPUR SPA	Presente nel bilancio consolidato di Alia www.aliaserviziambientali.it
VALDISIEVE SC A RL	Presente nel bilancio consolidato di Alia www.aliaserviziambientali.it
WAISE WASTE SRL	Presente nel bilancio consolidato di Alia www.aliaserviziambientali.it
Fondazione MUS.E.	www.musefirenze.it/
Gabinetto Scientifico - Letterario G.P. Vieusseux	www.vieusseux.it/
Società della Salute di Firenze	https://sds.comune.fi.it/
A.S.P. Montedomini	www.montedomini.net/
Associazione Beni Italiani Patrimonio Mondiale	www.patrimoniomondiale.it/
Associazione per il Circuito dei Giovani Artisti Italiani	www.giovaniantisti.it/
A.I.T. Autorità Idrica Toscana	www.autoritaidrica.toscana.it/
Autorità A.T.O. Toscana Centro	www.atotoscanacentro.it/
A.S.P. Istituto degli Innocenti	www.istitutodeglinnocenti.it/
Centro di Firenze per la moda italiana	www.cfmi.it/
Centro studi turistici di Firenze	www.centrostuditurismofirenze.it/
Centro di ricerca, produzione e didattica musicale Tempo Reale	www.temporeale.it/
Fondazione Casa Buonarroti	www.casabuonarroti.it/
Fondazione Destination Florence Convention & Visitors Bureau	https://fondazione.destinationflorence.it/

SOCIETA'	SITO WEB
Fondazione Marini San Pancrazio	www.museomarinomarini.it/
Fondazione Giovanni Michelucci	www.michelucci.it/
Fondazione Museo Stibbert - Onlus	www.museostibbert.it/
Fondazione Orchestra Regionale Toscana	www.orchestradellatoscana.it/
Fondazione Ospedale Pediatrico A.Meyer	www.fondazionemeyer.it/
Fondazione Palazzo Strozzi	www.palazzostrozzi.org/
Fondazione Primo Conti Onlus	www.fondazioneprimoconti.org/
Fondazione Scienza e Tecnica	www.fstfirenze.it/
Fondazione Scuola di Musica di Fiesole	www.scuolamusicafiesole.it/
Fondazione Scuola Interregionale di Polizia Locale	www.scuolapoliziale.it
Fondazione Spadolini Nuova Antologia	www.nuovaantologia.it/
Fondazione Teatro del Maggio Musicale Fiorentino	www.maggiofiorentino.com/
Fondazione Teatro della Toscana	www.teatrodellatoscana.it/
Forum italiano per la sicurezza urbana	www.fisu.it
Istituto de' Bardi	www.istitutodebardi.org/
Istituto tecnico superiore per tecnologie innovative per i beni e le attività culturali - Turismo, Arte e Beni culturali - TAB	www.fondazionetab.it
Museo Galileo - Istituto e Museo di Storia della Scienza	www.museogalileo.it
Museo ed Istituto Fiorentino di Preistoria	www.museoflorentinopreistoria.it
Scuola di scienze aziendali e tecnologie industriali	www.ssati.it/
Teatro Puccini	www.teatropuccini.it/

Ai sensi dell'art. 172 TUEL, relativamente ai soggetti facenti parte del gruppo "amministrazione pubblica" per i quali non risulta integralmente pubblicato su sito internet il bilancio dell'esercizio 2024, si rimanda al seguente indirizzo in corso di aggiornamento:
<https://www.comune.fi.it/pagina/amministrazione-trasparente-bilanci/>

6. Piano degli indicatori di bilancio 2026-2028

Piano degli indicatori di bilancio
Bilancio di previsione esercizi 2026, 2027 e 2028, approvato il
Indicatori sintetici

TIPOLOGIA INDICATORE	DEFINIZIONE	VALORE INDICATORE (Indicare tante colonne quanti sono gli esercizi considerati nel bilancio di previsione) (dati percentuali)		
		2026	2027	2028
1 Rigidità strutturale di bilancio				
1.1 Incidenza spese rigide (disavanzo, personale e debito) su entrate correnti	Disavanzo iscritto in spesa + Stanziamenti competenza (Macroaggregati 1.1 "Redditi di lavoro dipendente" + 1.7 "Interessi passivi" + Titolo 4 "Rimborso prestiti" + "IRAP" [pdc U.1.02.01.01] – FPV entrata concernente il Macroaggregato 1.1 + FPV spesa concernente il Macroaggregato 1.1) / (Stanziamenti di competenza dei primi tre titoli delle Entrate e trasferimenti in conto capitale per ripiano disavanzi pregressi)	28,83	29,41	29,76
2 Entrate correnti				
2.1 Indicatore di realizzazione delle previsioni di competenza concernenti le entrate correnti	Media accertamenti primi tre titoli di entrata nei tre esercizi precedenti / Stanziamenti di competenza dei primi tre titoli delle "Entrate correnti" (4)	89,64	89,43	88,27
2.2 Indicatore di realizzazione delle previsioni di cassa corrente	Media incassi primi tre titoli di entrata nei tre esercizi precedenti / Stanziamenti di cassa dei primi tre titoli delle "Entrate correnti" (4)	66,32		
2.3 Indicatore di realizzazione delle previsioni di competenza concernenti le entrate proprie	Media accertamenti nei tre esercizi precedenti (pdc E.1.01.00.00.000 "Tributi" – E.1.01.04.00.000 "Compartecipazioni di tributi" + E.3.00.00.00.000 "Entrate extratributarie") / Stanziamenti di competenza dei primi tre titoli delle "Entrate correnti" (4)	71,49	71,33	70,4
2.4 Indicatore di realizzazione delle previsioni di cassa concernenti le entrate proprie	Media incassi nei tre esercizi precedenti (pdc E.1.01.00.00.000 "Tributi" – "Compartecipazioni di tributi" E.1.01.04.00.000 + E.3.00.00.00.000 "Entrate extratributarie") / Stanziamenti di cassa dei primi tre titoli delle "Entrate correnti" (4)	52,38		
3 Spese di personale				
3.1 Incidenza spesa personale sulla spesa corrente (Indicatore di equilibrio economico-finanziario)	Stanziamenti di competenza (Macroaggregato 1.1 + IRAP [pdc U.1.02.01.01] – FPV entrata concernente il Macroaggregato 1.1 + FPV spesa concernente il Macroaggregato 1.1) / Stanziamenti competenza (Spesa corrente – FCDE corrente – FPV di entrata concernente il Macroaggregato 1.1 + FPV spesa concernente il Macroaggregato 1.1)	24,49	24,97	24,79

Piano degli indicatori di bilancio
Bilancio di previsione esercizi 2026, 2027 e 2028, approvato il
Indicatori sintetici

TIPOLOGIA INDICATORE	DEFINIZIONE	VALORE INDICATORE (Indicare tante colonne quanti sono gli esercizi considerati nel bilancio di previsione) (dati percentuali)		
		2026	2027	2028
3.2 Incidenza del salario accessorio ed incentivante rispetto al totale della spesa di personale <i>Indica il peso delle componenti afferenti la contrattazione decentrata dell'ente rispetto al totale dei redditi da lavoro</i>	Stanziamenti di competenza (pdc 1.01.01.004 + 1.01.01.008 "indennità e altri compensi al personale a tempo indeterminato e determinato" + pdc 1.01.01.003 + 1.01.01.007 "straordinario al personale a tempo indeterminato e determinato" + FPV in uscita concernente il Macroaggregato 1.1 – FPV di entrata concernente il Macroaggregato 1.1) / Stanziamenti di competenza (Macroaggregato 1.1 + pdc 1.02.01.01 "IRAP" – FPV di entrata concernente il Macroaggregato 1.1 + FPV spesa concernente il Macroaggregato 1.1)	24,15	24,79	25,52
3.3 Incidenza della spesa di personale con forme di contratto flessibile <i>Indica come gli enti soddisfano le proprie esigenze di risorse umane, mixando le varie alternative contrattuali più rigide (personale dipendente) o meno rigide (forme di lavoro flessibile)</i>	Stanziamenti di competenza (pdc U.1.03.02.010 "Consulenze" + pdc U.1.03.02.12 "lavoro flessibile/LSU/Lavoro interinale") / Stanziamenti di competenza (Macroaggregato 1.1 "Redditi di lavoro dipendente" + pdc U.1.02.01.01 "IRAP" + FPV in uscita concernente il Macroaggregato 1.1 – FPV in entrata concernente il Macroaggregato 1.1)	0,07	0,01	0,01
3.4 Spesa di personale procapite (Indicatore di equilibrio dimensionale in valore assoluto)	Stanziamenti di competenza (Macroaggregato 1.1 + IRAP [pdc 1.02.01.01] – FPV entrata concernente il Macroaggregato 1.1 + FPV spesa concernente il Macroaggregato 1.1) / popolazione residente (Popolazione al 1° gennaio dell'esercizio di riferimento o, se non disponibile, al 1° gennaio dell'ultimo anno disponibile)	543,71	551,35	552,92
4 Esternalizzazione dei servizi				
4.1 Indicatore di esternalizzazione dei servizi	Stanziamenti di competenza (pdc U.1.03.02.15.000 "Contratti di servizio pubblico" + pdc U.1.04.03.01.000 "Trasferimenti correnti a imprese controllate" + pdc U.1.04.03.02.000 "Trasferimenti correnti a altre imprese partecipate") al netto del relativo FPV di spesa / totale stanziamenti di competenza spese Titolo I al netto del FPV	31,72	32,03	32,97
5 Interessi passivi				
5.1 Incidenza degli interessi passivi sulle entrate correnti (che ne costituiscono la fonte di copertura)	Stanziamenti di competenza Macroaggregato 1.7 "Interessi passivi" / Stanziamenti di competenza primi tre titoli ("Entrate correnti")	1,58	1,69	1,86
5.2 Incidenza degli interessi sulle anticipazioni sul totale degli interessi passivi	Stanziamenti di competenza voce del piano dei conti finanziario U.1.07.06.04.000 "Interessi passivi su anticipazioni di tesoreria" / Stanziamenti di competenza Macroaggregato 1.7 "Interessi passivi"	0	0	0
5.3 Incidenza degli interessi di mora sul totale degli interessi passivi	Stanziamenti di competenza voce del piano dei conti finanziario U.1.07.06.02.000 "Interessi di mora" / Stanziamenti di competenza Macroaggregato 1.7 "Interessi passivi"	0	0	0
6 Investimenti				

Piano degli indicatori di bilancio
Bilancio di previsione esercizi 2026, 2027 e 2028, approvato il
Indicatori sintetici

TIPOLOGIA INDICATORE	DEFINIZIONE	VALORE INDICATORE (Indicare tante colonne quanti sono gli esercizi considerati nel bilancio di previsione) (dati percentuali)		
		2026	2027	2028
6.1	Incidenza investimenti su spesa corrente e in conto capitale	56,48	16,89	6,71
6.2	Investimenti diretti procapite (Indicatore di equilibrio dimensionale in valore assoluto)	3041,39	488,69	174,63
6.3	Contributi agli investimenti procapite (Indicatore di equilibrio dimensionale in valore assoluto)	97,27	0,08	0
6.4	Investimenti complessivi procapite (Indicatore di equilibrio dimensionale in valore assoluto)	3138,66	488,77	174,63
6.5	Quota investimenti complessivi finanziati dal risparmio corrente	1,99	0	0
6.6	Quota investimenti complessivi finanziati dal saldo positivo delle partite finanziarie	0,2	0	0
6.7	Quota investimenti complessivi finanziati da debito	6,64	30,75	72,18
7 Debiti non finanziari				
7.1	Indicatore di smaltimento debiti commerciali	99,57		

Piano degli indicatori di bilancio
Bilancio di previsione esercizi 2026, 2027 e 2028, approvato il
Indicatori sintetici

TIPOLOGIA INDICATORE	DEFINIZIONE	VALORE INDICATORE (Indicare tante colonne quanti sono gli esercizi considerati nel bilancio di previsione) (dati percentuali)		
		2026	2027	2028
7.2 Indicatore di smaltimento debiti verso altre amministrazioni pubbliche	Stanziamiento di cassa [Trasferimenti correnti a Amministrazioni Pubbliche (U.1.04.01.00.000) + Trasferimenti di tributi (U.1.05.00.00.000) + Fondi perequativi (U.1.06.00.00.000) + Contributi agli investimenti a Amministrazioni pubbliche (U.2.03.01.00.000) + Altri trasferimenti in conto capitale (U.2.04.01.00.000 + U.2.04.11.00.000 + U.2.04.16.00.000 + U.2.04.21.00.000)] / stanziamenti di competenza e residui, al netto dei relativi FPV, dei [Trasferimenti correnti a Amministrazioni Pubbliche (U.1.04.01.00.000) + Trasferimenti di tributi (U.1.05.00.00.000) + Fondi perequativi (U.1.06.00.00.000) + Contributi agli investimenti a Amministrazioni pubbliche (U.2.03.01.00.000) + Altri trasferimenti in conto capitale (U.2.04.01.00.000 + U.2.04.11.00.000 + U.2.04.16.00.000 + U.2.04.21.00.000)]	100		
8 Debiti finanziari				
8.1 Incidenza estinzioni debiti finanziari	(Totale competenza Titolo 4 della spesa) / Debito da finanziamento al 31/12 dell'esercizio precedente (2)	0	0	0
8.2 Sostenibilità debiti finanziari	Stanziamiento di competenza [1.7 "Interessi passivi" – "Interessi di mora" (U.1.07.06.02.000) – "Interessi per anticipazioni prestiti" (U.1.07.06.04.000)]+ Titolo 4 della spesa – (Entrate categoria 4.02.06 "Contributi agli investimenti direttamente destinati al rimborso dei prestiti da amministrazioni pubbliche + Trasferimenti in conto capitale per assunzione di debiti dell'amministrazione da parte di amministrazioni pubbliche (E.4.03.01.00.000) + Trasferimenti in conto capitale da parte di amministrazioni pubbliche per cancellazione di debiti dell'amministrazione (E.4.03.04.00.000))] / Stanziamenti competenza titoli 1, 2 e 3 delle entrate	6,57	6,88	7,46
8.3 Indebitamento procapite (in valore assoluto)	Debito di finanziamento al 31/12 (2) / popolazione residente (al 1° gennaio dell'esercizio di riferimento o, se non disponibile, al 1° gennaio dell'ultimo anno disponibile)	0		
9 Composizione avanzo di amministrazione presunto dell'esercizio precedente (5)				
9.1 Incidenza quota libera di parte corrente nell'avanzo presunto	Quota libera di parte corrente dell'avanzo presunto/Avanzo di amministrazione presunto (6)	2,3		
9.2 Incidenza quota libera in c/capitale nell'avanzo presunto	Quota libera in conto capitale dell'avanzo presunto/Avanzo di amministrazione presunto (7)	1,53		
9.3 Incidenza quota accantonata nell'avanzo presunto	Quota accantonata dell'avanzo presunto/Avanzo di amministrazione presunto (8)	81,79		
9.4 Incidenza quota vincolata nell'avanzo presunto	Quota vincolata dell'avanzo presunto/Avanzo di amministrazione presunto (9)	14,38		

Piano degli indicatori di bilancio
Bilancio di previsione esercizi 2026, 2027 e 2028, approvato il
Indicatori sintetici

TIPOLOGIA INDICATORE	DEFINIZIONE	VALORE INDICATORE (Indicare tante colonne quanti sono gli esercizi considerati nel bilancio di previsione) (dati percentuali)		
		2026	2027	2028
10 Disavanzo di amministrazione presunto dell'esercizio precedente				
10.1 Quota disavanzo che si prevede di ripianare nell'esercizio	Disavanzo iscritto in spesa del bilancio di previsione / Totale disavanzo di amministrazione di cui alla lettera E dell'allegato riguardante il risultato di amministrazione presunto (3)	0		
10.2 Sostenibilità patrimoniale del disavanzo presunto	Totale disavanzo di amministrazione di cui alla lettera E dell'allegato riguardante il risultato di amministrazione presunto (3) / Patrimonio netto (1)	0		
10.3 Sostenibilità disavanzo a carico dell'esercizio	Disavanzo iscritto in spesa del bilancio di previsione / Competenza dei titoli 1, 2 e 3 delle entrate e trasferimenti in conto capitale per ripiano disavanzi pregressi)	0,6	0,6	0,59
11 Fondo pluriennale vincolato				
11.1 Utilizzo del FPV	(Fondo pluriennale vincolato corrente e capitale iscritto in entrata del bilancio - Quota del fondo pluriennale vincolato non destinata ad essere utilizzata nel corso dell'esercizio e rinviata agli esercizi successivi) / Fondo pluriennale vincolato corrente e capitale iscritto in entrata nel bilancio <i>(Per il FPV riferirsi ai valori riportati nell'allegato del bilancio di previsione concernente il FPV, totale delle colonne a) e c)</i>	27,6	0,04	0
12 Partite di giro e conto terzi				
12.1 Incidenza partite di giro e conto terzi in entrata	Totale stanziamenti di competenza per Entrate per conto terzi e partite di giro / Totale stanziamenti primi tre titoli delle entrate <i>(al netto delle operazioni riguardanti la gestione della cassa vincolata)</i>	21,99	21,89	21,61
12.2 Incidenza partite di giro e conto terzi in uscita	Totale stanziamenti di competenza per Uscite per conto terzi e partite di giro / Totale stanziamenti di competenza del titolo I della spesa <i>(al netto delle operazioni riguardanti la gestione della cassa vincolata)</i>	22,52	22,58	22,38

(1) Il Patrimonio netto è pari alla Lettera A) dell'ultimo stato patrimoniale passivo disponibile. In caso di Patrimonio netto negativo, l'indicatore non si calcola e si segnala che l'ente ha il patrimonio netto negativo. L'indicatore è elaborato a partire dal 2018, salvo per gli enti che hanno partecipato alla sperimentazione che lo elaborano a decorrere dal 2016. Gli enti locali delle Autonomie speciali che adottano il DLgs 118/2011 dal 2016 e gli enti locali con popolazione inferiore a 5.000 abitanti elaborano l'indicatore a decorrere dal 2019.

(2) Il debito di finanziamento è pari alla Lettera D1 dell'ultimo stato patrimoniale passivo disponibile. L'indicatore è elaborato a partire dal 2018, salvo che per gli enti che hanno partecipato alla sperimentazione che lo elaborano a decorrere dal 2016. Le Autonomie speciali che adottano il DLgs 118/2011 dal 2016 elaborano l'indicatore a decorrere dal 2019.

Piano degli indicatori di bilancio
Bilancio di previsione esercizi 2026, 2027 e 2028, approvato il
Indicatori sintetici

TIPOLOGIA INDICATORE	DEFINIZIONE	VALORE INDICATORE (indicare tante colonne quanti sono gli esercizi considerati nel bilancio di previsione) (dati percentuali)		
		2026	2027	2028
	(3) Indicatore da elaborare solo se la voce E dell'allegato a) al bilancio di previsione è negativo. Il disavanzo di amministrazione è pari all'importo della voce E. Ai fini dell'elaborazione dell'indicatore, non si considera il disavanzo tecnico di cui all'articolo 3, comma 13, del DLgs 118/2011.			
	(4) La media dei tre esercizi precedenti è riferita agli ultimi tre consuntivi approvati o in caso di mancata approvazione degli ultimi consuntivi, ai dati di preconsuntivo. In caso di esercizio provvisorio è possibile fare riferimento ai dati di preconsuntivo dell'esercizio precedente. Per gli enti che non hanno partecipato alla sperimentazione, nel 2016 sostituire la media con gli accertamenti del 2015 (dati stimati o, se disponibili, di preconsuntivo). Nel 2017 sostituire la media triennale con quella biennale (per il 2016 fare riferimento a dati stimati o, se disponibili, di preconsuntivo). Le Autonomie speciali che adottano il DLgs 118/2011 a decorrere dal 2016, elaborano l'indicatore a decorrere dal 2017.			
	(5) Da compilare solo se la voce E dell'allegato al bilancio concernente il risultato di amministrazione presunto è positivo o pari a 0.			
	(6) La quota libera di parte corrente del risultato di amministrazione presunto è pari alla voce E riportata nell'allegato a) al bilancio di previsione. Il risultato di amministrazione presunto è pari alla lettera A riportata nell'allegato a) al bilancio di previsione.			
	(7) La quota libera in c/capitale del risultato di amministrazione presunto è pari alla voce D riportata nell'allegato a) al bilancio di previsione. Il risultato di amministrazione presunto è pari alla lettera A riportata nel predetto allegato a).			
	(8) La quota accantonata del risultato di amministrazione presunto è pari alla voce B riportata nell'allegato a) al bilancio di previsione. Il risultato di amministrazione presunto è pari alla lettera A riportata nel predetto allegato a).			
	(9) La quota vincolata del risultato di amministrazione presunto è pari alla voce C riportata nell'allegato a) al bilancio di previsione. Il risultato di amministrazione presunto è pari alla lettera A riportata nel predetto allegato a).			
	(10) Indicare al numeratore solo la quota del finanziamento destinata alla copertura di investimenti, e al denominatore escludere gli investimenti che, nell'esercizio, sono finanziati dal FPV.			

Piano degli indicatori di bilancio
Bilancio di previsione esercizi 2026, 2027 e 2028, approvato il
Indicatori analitici concernenti la composizione delle entrate e la capacità di riscossione

Titolo Tipologia	Denominazione	Composizione delle entrate (dati percentuali)				Percentuale riscossione entrate	
		Esercizio 2026: Previsioni competenza/ totale previsioni competenza	Esercizio 2027: Previsioni competenza/ totale previsioni competenza	Esercizio 2028: Previsioni competenza/ totale previsioni competenza	Media accertamenti nei tre esercizi precedenti / Media Totale accertamenti nei tre esercizi precedenti (*)	Previsioni cassa esercizio 2026/ (previsioni competenza + residui) esercizio 2026	Media riscossioni nei tre esercizi precedenti / Media accertamenti nei tre esercizi precedenti (*)
TITOLO 1:	Entrate correnti di natura tributaria, contributiva e perequativa						
10101	Tipologia 101: imposte, tasse e proventi assimilati	9,92	13,25	13,73	29,17	82,75	71,32
10104	Tipologia 104: Compartecipazioni di tributi	0,01	0,01	0,01	0,01	100	86,67
10301	Tipologia 301: Fondi perequativi da Amministrazioni Centrali	1,34	1,77	1,82	4,74	100	97,64
10302	Tipologia 302: Fondi perequativi dalla Regione o Provincia autonoma	0	0	0	0	0	0
10000	Totale TITOLO 1: Entrate correnti di natura tributaria, contributiva e perequativa	11,26	15,03	15,57	33,93	84,51	74,32
TITOLO 2:	Trasferimenti correnti						
20101	Tipologia 101: Trasferimenti correnti da Amministrazioni pubbliche	2,96	3,73	4,1	8,22	100	65,16
20102	Tipologia 102: Trasferimenti correnti da Famiglie	0	0	0	0	100	100
20103	Tipologia 103: Trasferimenti correnti da Imprese	0,05	0,06	0,06	0,13	100	93,39
20104	Tipologia 104: Trasferimenti correnti da Istituzioni Sociali Private	0,01	0,01	0,01	0,02	100	95
20105	Tipologia 105: Trasferimenti correnti dall'Unione europea e dal Resto del Mondo	0	0	0	0,04	100	70,89
20000	Totale TITOLO 2: Trasferimenti correnti	3,02	3,81	4,17	8,42	100	65,62
TITOLO 3:	Entrate extratributarie						
30100	Tipologia 100: Vendita di beni e servizi e proventi derivanti dalla gestione dei beni	3,34	4,59	4,82	9,19	91,48	76,18
30200	Tipologia 200: Proventi derivanti dall'attività di controllo e repressione delle irregolarità e degli illeciti	3,49	4,6	4,75	10,8	29,38	30,41

Piano degli indicatori di bilancio
Bilancio di previsione esercizi 2026, 2027 e 2028, approvato il
Indicatori analitici concernenti la composizione delle entrate e la capacità di riscossione

Titolo Tipologia	Denominazione	Composizione delle entrate (dati percentuali)				Percentuale riscossione entrate	
		Esercizio 2026: Previsioni competenza/ totale previsioni competenza	Esercizio 2027: Previsioni competenza/ totale previsioni competenza	Esercizio 2028: Previsioni competenza/ totale previsioni competenza	Media accertamenti nei tre esercizi precedenti / Media Totale accertamenti nei tre esercizi precedenti (*)	Previsioni cassa esercizio 2026/ (previsioni competenza + residui) esercizio 2026	Media riscossioni nei tre esercizi precedenti / Media accertamenti nei tre esercizi precedenti (*)
30300	Tipologia 300: Interessi attivi	0,29	0,28	0,29	0,42	100	99,3
30400	Tipologia 400: Altre entrate da redditi di capitale	0,43	0,56	0,58	1	100	67,96
30500	Tipologia 500: Rimborsi e altre entrate correnti	0,63	0,82	0,88	1,29	98,32	83,48
30000	Totale titolo 3 : Entrate extratributarie	8,17	10,85	11,33	22,7	54,39	49,26
TITOLO 4 :	Entrate in conto capitale						
40100	Tipologia 100: Tributi in conto capitale	0	0	0	0,01	100	100
40200	Tipologia 200: Contributi agli investimenti	22,64	3,17	0,52	18,46	100	30,63
40300	Tipologia 300: Altri trasferimenti in conto capitale	0	0	0	0	0	0
40400	Tipologia 400: Entrate da alienazione di beni materiali e immateriali	0,1	0,13	0,13	0,31	100	54,59
40500	Tipologia 500: Altre entrate in conto capitale	0,48	0,58	0,52	1,36	100	91,12
40000	Totale TITOLO 4: Entrate in conto capitale	23,23	3,88	1,18	20,14	100	34,12
TITOLO 5:	Entrate da riduzione di attività finanziarie						
50100	Tipologia 100: Alienazione di attività finanziarie	0	0	0	2,41	0	50
50200	Tipologia 200: Riscossione crediti di breve termine	0	0	0	0	0	0
50300	Tipologia 300: Riscossione crediti di medio-lungo termine	0,05	0	0	0,11	100	100
50400	Tipologia 400: Altre entrate per riduzione di attività finanziarie	0,73	0,97	1	0,24	100	21,44
50000	Totale TITOLO 5: Entrate da riduzione di attività finanziarie	0,79	0,97	1	2,75	100	47,26
TITOLO 6:	Accensione prestiti						

Piano degli indicatori di bilancio
Bilancio di previsione esercizi 2026, 2027 e 2028, approvato il
Indicatori analitici concernenti la composizione delle entrate e la capacità di riscossione

Titolo Tipologia	Denominazione	Composizione delle entrate (dati percentuali)				Percentuale riscossione entrate	
		Esercizio 2026: Previsioni competenza/ totale previsioni competenza	Esercizio 2027: Previsioni competenza/ totale previsioni competenza	Esercizio 2028: Previsioni competenza/ totale previsioni competenza	Media accertamenti nei tre esercizi precedenti / Media Totale accertamenti nei tre esercizi precedenti (*)	Previsioni cassa esercizio 2026/ (previsioni competenza + residui) esercizio 2026	Media riscossioni nei tre esercizi precedenti / Media accertamenti nei tre esercizi precedenti (*)
60100	Tipologia 100: Emissione di titoli obbligazionari	0	0	0	0	0	0
60200	Tipologia 200: Accensione prestiti a breve termine	0	0	0	0	0	0
60300	Tipologia 300: Accensione mutui e altri finanziamenti a medio lungo termine	1,77	1,77	1,54	2,96	100	97,61
60400	Tipologia 400: Altre forme di indebitamento	0	0	0	0	0	0
60000	Totale TITOLO 6: Accensione prestiti	1,77	1,77	1,54	2,96	100	97,61
TITOLO 7:	Anticipazioni da istituto tesoriere/cassiere						
70100	Tipologia 100: Anticipazioni da istituto tesoriere/cassiere	7,34	9,68	10	0	100	0
70000	Totale TITOLO 7: Anticipazioni da istituto tesoriere/cassiere	7,34	9,68	10	0	100	0
TITOLO 9:	Entrate per conto terzi e partite di giro						
90100	Tipologia 100: Entrate per partite di giro	37,63	49,64	51,27	8,06	100	99,01
90200	Tipologia 200: Entrate per conto terzi	1,57	2,05	2,12	1,04	100	91,5
90000	Totale TITOLO 9: Entrate per conto terzi e partite di giro	39,19	51,69	53,39	9,1	100	98,09
	TOTALE ENTRATE	100	100	100	100	96,62	59,83

(*) La media dei tre esercizi precedenti è riferita agli ultimi tre consuntivi disponibili. In caso di esercizio provvisorio è possibile fare riferimento ai dati di preconsuntivo dell'esercizio precedente. Nel 2016 sostituire la media degli accertamenti con gli accertamenti del 2015 stimati e la media degli incassi con gli incassi 2015 stimati (se disponibili, dati preconsuntivo). Nel 2017 sostituire la media triennale con quella biennale (per i dati 2016 fare riferimento a stime, o se disponibili, a dati di preconsuntivo). Le Autonomie speciali che adottano il DLgs 118/2011 a decorrere dal 2016 non elaborano l'indicatore nell'esercizio 2016.

Piano degli indicatori di bilancio
Indicatori analitici concernenti la composizione delle spese per missioni e programmi e la capacità dell'amministrazione di pagare i debiti negli esercizi di riferimento
Bilancio di previsione esercizi 2026, 2027 e 2028, approvato il

BILANCIO DI PREVISIONE ESERCIZI 2026, 2027 e 2028(dati percentuali)											MEDIA TRE RENDICONTI PRECEDENTI(O DI PRECONSUNTIVO DISPONIBILE) (*) (dati percentuali)		
MISSIONI E PROGRAMMI	ESERCIZIO 2026					ESERCIZIO 2027					ESERCIZIO 2028		
	Incidenza Missione/Programma: Previsioni stanziamento/ totale previsioni missioni	di cui incidenza FPV: Previsioni stanziamento FPV/ Previsione FPV totale	Capacità di pagamento: Previsioni cassa/ (previsioni competenza - FPV + residui)	Incidenza Missione/Programma: Previsioni stanziamento/ totale previsioni missioni	di cui incidenza FPV: Previsioni stanziamento FPV/ Previsione FPV totale	Incidenza Missione/Programma: Previsioni stanziamento/ totale previsioni missioni	di cui incidenza FPV: Previsioni stanziamento FPV/ Previsione FPV totale	Incidenza Missione programma: Media (Impegni + FPV) / Media (Totale impegni + Totale FPV)	di cui incidenza FPV: Media FPV / Media Totale FPV	Capacità di pagamento: Media (Pagam. c/comp+ Pagam. c/residui) / Media (Impegni + residui definitivi)			
Missione 01 Servizi istituzionali, generali e di gestione	01	Organi istituzionali	0,33	0	0,43	0	0,44	0	1,31	1,47	90,04		
	02	Segreteria generale	0,11	0	0,15	0	0,15	0	0,22	0,25	35,69		
	03	Gestione economica, finanziaria, programmazione, provveditorato	1,33	0,58	1,75	0,69	1,82	0,79	2,02	0,9	70,03		
	04	Gestione delle entrate tributarie e servizi fiscali	0,18	0,21	0,23	0,27	0,22	0,26	0,48	0,26	56,09		
	05	Gestione dei beni demaniali e patrimoniali	0,3	0,49	0,35	0,18	0,39	0	3,07	1,08	52,64		
	06	Ufficio tecnico	0,45	1,79	0,48	1,73	0,48	1,54	1,91	2,98	75,57		
	07	Elezioni e consultazioni popolari - Anagrafe e stato civile	0,14	0	0,2	0	0,2	0	0,54	0,54	96,59		
	08	Statistica e sistemi informativi	0,53	1,26	0,54	2,37	0,5	2,56	1,01	0,43	71,26		
	09	Assistenza tecnico-amministrativa agli enti locali	0	0	0	0	0	0	0	0	0		
	010	Risorse umane	0,83	4,64	1,06	6,34	1,15	5,93	2,43	2,28	82,84		
Missione 02 Giustizia	011	Altri servizi generali	0,19	0	0,23	0	0,22	0	0,79	0,13	45,61		
	TOTALE Missione 01 Servizi istituzionali, generali e di gestione		4,4	8,96	5,41	11,6	5,56	11,08	13,76	10,31	65,05		
	01	Uffici giudiziari	0	0,01	0,01	0,01	0,01	0,01	0,02	0,02	88,08		
	02	Casa circondariale e altri servizi	0	0	0	0	0	0	0	0	0		
Missione 03 Ordine pubblico e sicurezza	TOTALE Missione 02 Giustizia		0	0,01	0,01	0,01	0,01	0,01	0,02	0,02	88,08		
	01	Polizia locale e amministrativa	1,87	5,28	2,54	7,45	2,62	6,8	5,81	5,11	81,04		
	02	Sistema integrato di sicurezza urbana	0,03	0	0,01	0	0,01	0,34	0,11	0,12	70,22		
	TOTALE Missione 03 Ordine pubblico e sicurezza		1,9	5,28	2,56	7,45	2,64	7,14	5,92	5,23	80,85		
Missione 04 Istruzione e diritto allo studio	01	Istruzione prescolastica	0,48	0	0,57	0	0,59	0	1,64	1,63	81,89		
	02	Altri ordini di istruzione non universitaria	0,74	0,35	0,57	0	0,51	10,76	3,63	6,33	65,02		
	03	Edilizia scolastica	0	0	0	0	0	0	0	0	0		
	04	Istruzione universitaria	0,02	0,83	0,07	2,74	0,1	2,56	0,09	0,27	0		
	05	Istruzione tecnica superiore	0	0	0	0	0	0	0	0	0		
	06	Servizi ausiliari all'istruzione	1	0,85	1,35	1,17	1,39	1,09	2,49	0,92	77,98		
	07	Diritto allo studio	0,04	0	0,03	0	0,04	0	0,08	0,04	61,33		
TOTALE Missione 04 Istruzione e diritto allo studio		2,28	2,03	2,59	3,91	2,62	14,42	7,93	9,19	74,24			

Piano degli indicatori di bilancio
Indicatori analitici concernenti la composizione delle spese per missioni e programmi e la capacità dell'amministrazione di pagare i debiti negli esercizi di riferimento
Bilancio di previsione esercizi 2026, 2027 e 2028, approvato il

BILANCIO DI PREVISIONE ESERCIZI 2026, 2027 e 2028 (dati percentuali)												MEDIA TRE RENDICONTI PRECEDENTI (O DI PRECONSUNTIVO DISPONIBILE) (*) (dati percentuali)		
MISSIONI E PROGRAMMI		ESERCIZIO 2026						ESERCIZIO 2027			ESERCIZIO 2028			
		Incidenza Missione/Programma: Previsioni stanziamento/ totale previsioni missioni	di cui incidenza FPV: Previsioni stanziamento FPV/ Previsione FPV totale	Capacità di pagamento: Previsioni cassa/ (previsioni competenza - FPV + residui)	Incidenza Missione/Programma: Previsioni stanziamento/ totale previsioni missioni	di cui incidenza FPV: Previsioni stanziamento FPV/ Previsione FPV totale	Incidenza Missione/Programma: Previsioni stanziamento/ totale previsioni missioni	di cui incidenza FPV: Previsioni stanziamento FPV/ Previsione FPV totale	Incidenza Missione programma: Media (Impegni + FPV) / Media (Totale impegni + Totale FPV)	di cui incidenza FPV: Media FPV / Media Totale FPV	Capacità di pagamento: Media (Pagam. c/comp+ Pagam. c/residui) / Media (Impegni + residui definitivi)			
Missione 05 Tutela e valorizzazione dei beni e delle attività culturali	01	Valorizzazione dei beni di interesse storico	0,75	2,52	0,32	2,83	0,32	3,21	3,71	5,71	74,18			
	02	Attività culturali e interventi diversi nel settore culturale	1,06	0,59	1,3	0,8	1,32	0,75	2,63	0,72	77,31			
	Totale Missione 05 Tutela e valorizzazione dei beni e delle attività culturali		1,81	3,1	1,62	3,63	1,64	3,96	6,34	6,43	75,86			
Missione 06 Politiche giovanili sport e tempo libero	01	Sport e tempo libero	1,67	28,82	1,52	16,66	0,84	3,03	4,53	8,05	62,95			
	02	Giovani	0,09	0	0,12	0,37	0,13	0	0,19	0,06	83,76			
	Totale Missione 06 Politiche giovanili sport e tempo libero		1,76	28,82	1,64	17,03	0,97	3,03	4,72	8,11	64,51			
Missione 07 Turismo	01	Sviluppo e la valorizzazione del turismo	0,06	0,03	0,08	0,04	0,08	0,03	0,24	0,04	63,92			
	Totale Missione 07 Turismo		0,06	0,03	0,08	0,04	0,08	0,03	0,24	0,04	63,92			
Totale Missione 08 Assetto del territorio ed edilizia abitativa	01	Urbanistica e assetto del territorio	0,22	3,29	0,33	3,22	0,27	0,45	0,76	1,1	73,5			
	02	Edilizia residenziale pubblica e locale e piani di edilizia economico-popolare	1,02	9,79	1,56	12,78	1,39	4,27	1,61	0,23	86,18			
	Totale Missione 08 Assetto del territorio ed edilizia abitativa		1,24	13,08	1,89	16	1,65	4,72	2,37	1,33	82,81			
	01	Difesa del suolo	0,01	0,56	0,03	0,91	0,04	1,03	0,02	0,07	35,3			
Missione 09 Sviluppo sostenibile e tutela del territorio e dell'ambiente	02	Tutela, valorizzazione e recupero ambientale	0,88	2,7	0,96	4,39	1,03	14,53	2,82	4,29	76,17			
	03	Rifiuti	3,11	0	4,11	0	4,24	0	7,62	0	91,84			
	04	Servizio idrico integrato	0,01	0	0,02	0	0,02	0	0,2	0	30,87			
	05	Aree protette, parchi naturali, protezione naturalistica e forestazione	0	0	0	0	0	0	0,01	0,03	61,88			
	06	Tutela e valorizzazione delle risorse idriche	0	0	0,01	0	0,01	0	0,02	0,03	73,55			
	07	Sviluppo sostenibile territorio montano piccoli Comuni	0	0	0	0	0	0	0	0	0			
	08	Qualità dell'aria e riduzione dell'inquinamento	0,04	0	0,01	0	0,01	0	0,38	0,86	33,55			
	Totale Missione 09 Sviluppo sostenibile e tutela del territorio e dell'ambiente		4,07	3,26	5,13	5,31	5,35	15,56	11,07	5,27	85,71			
1	Trasporto ferroviario		0	0	0	0	0	0	0	0	100			

Piano degli indicatori di bilancio
Indicatori analitici concernenti la composizione delle spese per missioni e programmi e la capacità dell'amministrazione di pagare i debiti negli esercizi di riferimento
Bilancio di previsione esercizi 2026, 2027 e 2028, approvato il

		BILANCIO DI PREVISIONE ESERCIZI 2026, 2027 e 2028 (dati percentuali)						MEDIA TRE RENDICONTI PRECEDENTI (TO DI PRECONSUNTIVO DISPONIBILE) (*)			
		ESERCIZIO 2026			ESERCIZIO 2027			(dati percentuali)			
		Incidenza Missione/Programma: Previsioni stanziamento/ totale previsioni missioni	di cui incidenza FPV: Previsioni stanziamento FPV/ Previsione FPV totale	Capacità di pagamento: Previsioni cassa/ competenza - FPV + residui)	Incidenza Missione/Programma: Previsioni stanziamento/ totale previsioni missioni	di cui incidenza FPV: Previsioni stanziamento FPV/ Previsione FPV totale	Incidenza Missione/Programma: Previsioni stanziamento/ totale previsioni missioni	di cui incidenza FPV: Previsioni stanziamento FPV/ Previsione FPV totale	Incidenza Missione programma: Media (Impegni + FPV) / Media (Totale impegni + Totale FPV)	di cui incidenza FPV: Media FPV / Media Totale FPV	Capacità di pagamento: Media (Pagam. c/comp + Pagam. c/residui) / Media (Impegni + residui definitivi)
Missione 10 Trasporti e diritto alla mobilità	2	23,05	0	99,47	4,81	0	3,17	8,54	16,58	32,35	70,31
	3	0	0	0	0	0	0	0	0	0	0
	4	0	0	0	0	0	0	0	0	0	50
	5	4,99	29	100	2,85	27,35	2,54	25,68	7,53	10,57	73,21
	Totale Missione 10 Trasporti e diritto alla mobilità	28,05	29	99,54	7,66	27,35	5,72	34,22	24,1	42,92	71,52
Missione 11 Soccorso civile	01	0,03	0	100	0,03	0	0,03	0	0,09	0,08	69,14
	02	0	0	100	0	0	0	0	0	0	56,66
	Totale Missione 11 Soccorso civile	0,03	0	100	0,03	0	0,03	0	0,09	0,08	68,74
	01	1,44	0	100	1,58	0	1,03	0	4,54	3,51	84,34
	02	0,13	0	100	0,17	0	0,18	0	0,3	0,07	76,82
Missione 12 Diritti sociali, politiche sociali e famiglia	03	0,35	0	100	0,46	0	0,48	0	0,89	0	90,44
	04	0,45	0,28	100	0,25	0,27	0,24	0,51	0,9	1,12	78,28
	05	0	0	0	0	0	0	0	0	0	0
	06	0,07	0	100	0,09	0	0,07	0	0,22	0	54,21
	07	1,32	2,98	100	1,75	3,99	1,8	3,73	3,37	2,16	71,02
	08	0,04	0	100	0,05	0	0,06	0	0,1	0	47,88
	09	0,07	0,63	100	0,09	0,82	0,09	0,77	0,4	0,64	78,48
	Totale Missione 12 Diritti sociali, politiche sociali e famiglia	3,98	4,17	100	4,8	5,08	4,89	5,01	10,72	7,5	77,56
	01	0	0	0	0	0	0	0	0	0	0
	02	0	0	0	0	0	0	0	0	0	0
	03	0	0	0	0	0	0	0	0	0	0

Piano degli indicatori di bilancio
Indicatori analitici concernenti la composizione delle spese per missioni e programmi e la capacità dell'amministrazione di pagare i debiti negli esercizi di riferimento
Bilancio di previsione esercizi 2026, 2027 e 2028, approvato il

		BILANCIO DI PREVISIONE ESERCIZI 2026, 2027 e 2028 (dati percentuali)						MEDIA TRE RENDICONTI PRECEDENTI (O DI PRECONSUNTIVO DISPONIBILE) (*)			
		ESERCIZIO 2026			ESERCIZIO 2027			ESERCIZIO 2028			(dati percentuali)
		Incidenza Missione/Programma: Previsioni stanziamento/ totale previsioni missioni	di cui incidenza FPV: Previsioni stanziamento FPV/ Previsione FPV totale	Capacità di pagamento: Previsioni cassa/ competenza - FPV + residui)	Incidenza Missione/Programma: Previsioni stanziamento/ totale previsioni missioni	di cui incidenza FPV: Previsioni stanziamento FPV/ Previsione FPV totale	Incidenza Missione/Programma: Previsioni stanziamento/ totale previsioni missioni	di cui incidenza FPV: Previsioni stanziamento FPV/ Previsione FPV totale	Incidenza Missione programma: Media (impegni + FPV) / Media (Totale impegni + Totale FPV)	di cui incidenza FPV: Media FPV / Media Totale FPV	
salute	MISSIONI E PROGRAMMI	04 Servizio sanitario regionale - ripiano di disavanzî sanitari relativi ad esercizi progressi	0	0	0	0	0	0	0	0	0
		05 Servizio sanitario regionale - investimenti sanitari	0	0	0	0	0	0	0	0	0
		06 Servizio sanitario regionale - restituzione maggiori gettiti SSN	0	0	0	0	0	0	0	0	0
		07 Ulteriori spese in materia sanitaria	0,06	0	0,07	0	0,08	0	0,08	0,09	64,47
		Totale Missione 13 Tutela della salute	0,06	0	0,07	0	0,08	0	0,08	0,09	64,47
	Missione 14 Sviluppo economico e competitività	01 Industria, PMI e Artigianato	0,03	0	0,02	0	0,03	0	0,03	0	52,33
		02 Commercio - reti distributive - tutela dei consumatori	0,14	0,58	0,2	0,78	0,2	0,81	0,64	0,84	83,66
		03 Ricerca e innovazione	0,01	0	0,01	0	0,01	0	0,01	0	58,75
		04 Reti e altri servizi di pubblica utilità	0,02	0	0,02	0	0,02	0	0,06	0	67,69
		Totale Missione 14 Sviluppo	0,19	0,58	0,26	0,78	0,25	0,81	0,73	0,84	78,19
Missione 15 Politiche per il lavoro e la formazione professionale	Missione 15 Politiche per il lavoro e la formazione professionale	01 Servizi per lo sviluppo del mercato del lavoro	0	0	0	0	0	0	0	0	0
		02 Formazione professionale	0,02	0	0,02	0	0,02	0	0,02	0	51,07
		03 Sostegno all'occupazione	0	0	0	0	0	0	0	0	0
		Totale Missione 15 Politiche per il lavoro e la formazione professionale	0,02	0	0,02	0	0,02	0	0,02	0	51,07
Missione 16 Agricoltura, politiche agroalimentari e pesca	Missione 16 Agricoltura, politiche agroalimentari e pesca	01 Sviluppo del settore agricolo e del sistema agroalimentare	0	0	0	0	0	0	0	0	0
		02 Caccia e pesca	0	0	0	0	0	0	0	0	0
		Totale Missione 16 Agricoltura, politiche agroalimentari e pesca	0	0	0	0	0	0	0	0	0
Missione 017 Energia e diversificazione delle fonti energetiche	Missione 017 Energia e diversificazione delle fonti energetiche	01 Fonti energetiche	0,03	1,68	0,07	1,83	0,04	0	0	0	37,34
		Totale Missione 017 Energia e diversificazione delle fonti energetiche	0,03	1,68	0,07	1,83	0,04	0	0	0	37,34
		01 Relazioni finanziarie con le altre autonomie territoriali	0	0	0	0	0	0	0	0	0

Piano degli indicatori di bilancio
Indicatori analitici concernenti la composizione delle spese per missioni e programmi e la capacità dell'amministrazione di pagare i debiti negli esercizi di riferimento
Bilancio di previsione esercizi 2026, 2027 e 2028, approvato il

		BILANCIO DI PREVISIONE ESERCIZI 2026, 2027 e 2028 (dati percentuali)						MEDIA TRE RENDICONTI PRECEDENTI (O DI PRECONSUNTIVO DISPONIBILE) (*)		
		ESERCIZIO 2026			ESERCIZIO 2027			ESERCIZIO 2028		
		Incidenza Missione/Program- ma: Previsioni stanziamento/ totale previsioni missioni	di cui incidenza FPV: Previsioni stanziamento FPV/ Previsione FPV totale	Incidenza/Program- ma: Previsioni stanziamento/ totale previsioni missioni	di cui incidenza FPV: Previsioni stanziamento FPV/ Previsione FPV totale	Incidenza Missione/Programma: Previsioni stanziamento/ totale previsioni missioni	di cui incidenza FPV: Previsioni stanziamento FPV/ Previsione FPV totale	Incidenza Missione programma: Media (Impegni + FPV) /Media FPV / Media Totale FPV	di cui incidenza FPV: Media FPV / Media Totale FPV	Capacità di pagamento: Media (Pagam. c/comp+ Pagam. c/residui y/ Media (Impegni + residui definitivi)
MISSIONI E PROGRAMMI	MISSIONI E/O PROGRAMMI									
	MISSIONI E/O RELAZIONI con le altre autonomie territoriali e locali									
	Totale Missione 018 Relazioni con le altre autonomie territoriali e locali									
	01 Relazioni internazionali e Cooperazione allo sviluppo									
	Totale Missione 19 Relazioni internazionali									
Missione 20 Fondi e accantonamenti	1 Fondo di riserva	0,07	0	0,09	0	0,09	0	0	0	0
	2 Fondo crediti di dubbia esigibilità	2,08	0	2,74	0	2,83	0	0	0	0
	3 Altri fondi	0,12	0	0,13	0	0,13	0	0	0	0
	Totale Missione 20 Fondi e accantonamenti	2,26	0	2,95	0	3,04	0	0	0	0
Missione 50 Debito pubblico	Quota interessi									
	01 ammortamento mutui e prestiti obbligazionari	0,08	0	0,1	0	0,09	0	0,31	0	100
	Quota capitale									
	02 ammortamento mutui e prestiti obbligazionari	1,12	0	1,54	0	1,74	0	3,01	0	99,85
Missione 60 Anticipazioni finanziarie	Totale Missione 50 Debito	1,2	0	1,64	0	1,83	0	3,32	0	99,86
	01 Restituzione anticipazioni di tesoreria	7,34	0	9,68	0	10	0	0	0	0
	Totale Missione 60 Anticipazioni finanziarie	7,34	0	9,68	0	10	0	0	0	0
Missione 99 Servizi per conto terzi	Servizi per conto terzi - Partite di giro	39,19	0	51,69	0	53,39	0	8,55	2,64	89,02
	Anticipazioni per il finanziamento del sistema sanitario nazionale	0	0	0	0	0	0	0	0	0
	Totale Missione 99 Servizi per conto terzi	39,19	0	51,69	0	53,39	0	8,55	2,64	89,02

(*) La media dei tre esercizi precedenti è riferita agli ultimi tre consuntivi disponibili. In caso di esercizio provvisorio è possibile fare riferimento ai dati di preconsuntivo dell'esercizio precedente. Nel 2016 sostituire la media degli accertamenti con gli accertamenti del 2015 stimati e la media degli incassi con gli incassi 2015 stimati (se disponibili, dati preconsuntivo). Nel 2017 sostituire la media triennale con quella biennale (per i dati 2016 fare riferimento a stime, o se disponibili, a dati di preconsuntivo). Le Autonomie speciali che adottano il DLgs 118/2011 a decorrere dal 2016 non elaborano l'indicatore nell'esercizio 2016.

Piano degli indicatori di bilancio

Capitolo sintetico - Bilancio di previsione - Allegato n. 1								
Macro indicatore di primo livello	Nome indicatore	Calcolo indicatore	Fase di osservazione e unità di misura	Tempo di osservazione	Tipo	Spiegazione dell'indicatore	Note	
1	Rigidità strutturale di bilancio	1.1 Incidenza spese rigide (disavanzo, personale e debito) su entrate correnti	[Disavanzo iscritto in spesa + Stanziamenti competenza (Macroaggregati 1.1 "Redditi di lavoro dipendente" + 1.7 "Interessi passivi" + Titolo 4 "Rimborso prestiti" + "IRAP" [pdc U.1.02.01.01] - FPV entrata concernente il Macroaggregato 1.1 + FPV spesa concernente il Macroaggregato 1.1)] / (Stanziamenti di competenza dei primi tre titoli delle Entrate + stanziamenti di competenza Categorie 4.03.07,4.03.08, 4.03.09)	Bilancio di previsione	S	Incidenza spese rigide (personale e debito) su entrate correnti	Non va considerato il disavanzo derivante da debiti autorizzati e non contratti	
	2	Entrate correnti	2.1 Indicatore di realizzazione delle previsioni di competenza concernenti le entrate correnti	Accertamenti / Stanziamenti di competenza (%)	Bilancio di previsione	S	Valutazione del livello di realizzazione delle previsioni di entrata corrente	(4) La media dei tre esercizi precedenti è riferita agli ultimi tre consuntivi disponibili. In caso di esercizio provvisorio è possibile fare riferimento ai dati di preconsuntivo dell'esercizio precedente. Tranne per gli enti che sono rientrati nel periodo di sperimentazione: - Nel 2016 sostituire la media con gli accertamenti del 2015 (dati stimati o, se disponibili, di preconsuntivo). - Nel 2017 sostituire la media triennale con quella biennale (per il 2016 fare riferimento a dati stimati o, se disponibili, di preconsuntivo). Le Autonomie speciali che adottano il DLgs 118/2011 a decorrere dal 2016, elaborano l'indicatore a decorrere dal 2017.
2	Entrate correnti	2.2 Indicatore di realizzazione delle previsioni di cassa corrente	Media incassi primi tre titoli di entrata nei tre esercizi precedenti / Stanziamenti di cassa dei primi tre titoli delle "Entrate correnti" (4)	Incassi / Stanziamenti di cassa (%)	Bilancio di previsione	S	Livello di realizzazione delle previsioni di parte corrente	(4) La media dei tre esercizi precedenti è riferita agli ultimi tre consuntivi disponibili. In caso di esercizio provvisorio è possibile fare riferimento ai dati di preconsuntivo dell'esercizio precedente. Tranne per gli enti che sono rientrati nel periodo di sperimentazione: - Nel 2016 sostituire la media con gli accertamenti del 2015 (dati stimati o, se disponibili, di preconsuntivo). - Nel 2017 sostituire la media triennale con quella biennale (per il 2016 fare riferimento a dati stimati o, se disponibili, di preconsuntivo). Le Autonomie speciali che adottano il DLgs 118/2011 a decorrere dal 2016, elaborano l'indicatore a decorrere dal 2017.

Piano degli indicatori di bilancio

Quadro sinottico - Bilancio di previsione - Allegato n. 1

Macro indicatore di primo livello	Nome indicatore	Calcolo indicatore	Fase di osservazione e unità di misura	Tempo di osservazione	Tipo	Spiegazione dell'indicatore	Note
	2.3 Indicatore di realizzazione delle previsioni di competenza concernenti le entrate proprie	Media accertamenti (pdc E.1.01.00.00.000 "Tributi" - "Compartecipazioni di tributi" E.1.01.04.00.000 + E.3.00.00.00.000 "Entrate extratributarie") / Stanziamenti di competenza dei primi tre titoli delle "Entrate correnti" (4)	Accertamenti / Stanziamenti di competenza (%)	Bilancio di previsione	S	Indicatore di realizzazione delle previsioni di competenza concernenti le entrate proprie	(4) La media dei tre esercizi precedenti è riferita agli ultimi tre consuntivi disponibili. In caso di esercizio provvisorio è possibile fare riferimento ai dati di preconsuntivo dell'esercizio precedente. Tranne per gli enti che sono rientrati nel periodo di sperimentazione: - Nel 2016 sostituire la media con gli accertamenti del 2015 (dati stimati o, se disponibili, di preconsuntivo). - Nel 2017 sostituire la media triennale con quella biennale (per il 2016 fare riferimento a dati stimati o, se disponibili, di preconsuntivo). Le Autonomie speciali che adottano il DLgs 118/2011 a decorrere dal 2016, elaborano l'indicatore a decorrere dal 2017.
	2.4 Indicatore di realizzazione delle previsioni di cassa concernenti le entrate proprie	Media incassi nei tre esercizi precedenti (pdc E.1.01.00.00.000 "Tributi" - "Compartecipazioni di tributi" E.1.01.04.00.000 + E.3.00.00.00.000 "Entrate extratributarie") / Stanziamenti di cassa (4)	Incassi / Stanziamenti di cassa (%)	Bilancio di previsione	S	Indicatore di realizzazione delle previsioni di cassa concernenti le entrate proprie	(4) La media dei tre esercizi precedenti è riferita agli ultimi tre consuntivi disponibili. In caso di esercizio provvisorio è possibile fare riferimento ai dati di preconsuntivo dell'esercizio precedente. Tranne per gli enti che sono rientrati nel periodo di sperimentazione: - Nel 2016 sostituire la media con gli accertamenti del 2015 (dati stimati o, se disponibili, di preconsuntivo). - Nel 2017 sostituire la media triennale con quella biennale (per il 2016 fare riferimento a dati stimati o, se disponibili, di preconsuntivo). Le Autonomie speciali che adottano il DLgs 118/2011 a decorrere dal 2016, elaborano l'indicatore a decorrere dal 2017.
	3.1 Incidenza della spesa di personale sulla spesa corrente	(Macr. 1.1 + pdc 1.02.01.01 "IRAP" + FPV personale in uscita 1.1 - FPV personale in entrata concernente il Macr. 1.1) / (Titolo I della spesa - FCDE corrente + FPV macroaggr. 1.1 - FPV di entrata concernente il mac 1.1)	Stanziamenti di competenza (%)	Bilancio di previsione	S	Validazione nel bilancio di previsione dell'incidenza della spesa di personale rispetto al totale della spesa corrente. Entrambe le voci sono al netto del salario accessorio pagato nell'esercizio ma di competenza dell'esercizio precedente, e ricomprendono la quota di salario accessorio di competenza dell'esercizio ma la cui erogazione avverrà nell'esercizio successivo.	
	3 Spesa di personale						

Piano degli indicatori di bilancio
Quadro sinottico - Bilancio di previsione - Allegato n. 1

Macro indicatore di primo livello	Nome indicatore	Calcolo indicatore	Fase di osservazione e unità di misura	Tempo di osservazione	Tipo	Spiegazione dell'indicatore	Note
4	4.1 Indicatore di esternalizzazione dei servizi	Stanziamenti di competenza (pdc U.1.03.02.15.000 "Contratti di servizio pubblico" + pdc U.1.04.03.01.000 "Trasferimenti correnti a imprese controllate" + pdc U.1.04.03.02.000 "Trasferimenti correnti a altre imprese partecipate") - il relativo FPV di spesa / (totale stanziamenti di competenza - spese Titolo I EDV di spesa)	Stanziamenti di competenza (%)	Bilancio di previsione	S	Livello di esternalizzazione dei servizi da parte dell'amministrazione per spese di parte corrente	
5	5.1 Incidenza degli interessi passivi sulle entrate correnti (che ne costituiscono la fonte di copertura)	Primi tre titoli delle "Entrate correnti" pdc U.1.07.06.04.000 "Interessi passivi su anticipazioni di tesoreria" / Stanziamenti di competenza Macroaggregato 1.7 "Interessi passivi" Stanziamenti di competenza voce del piano dei conti finanziario U.1.07.06.02.000 "Interessi di mora" / Stanziamenti di competenza Macroaggregato 1.7 "Interessi passivi"	Stanziamenti di competenza (%)	Bilancio di previsione	S	Valutazione dell'incidenza degli interessi passivi sulle entrate correnti (che ne costituiscono la fonte di copertura)	Indica il peso delle componenti afferenti la contrattazione decentrata dell'ente rispetto al totale dei redditi da lavoro
	3.2 Incidenza del salario accessorio ed incentivante rispetto al totale della spesa di personale	(pdc 1.01.01.004 + 1.01.01.008 "indennità e altri compensi al personale a tempo indeterminato e determinato" + pdc 1.01.01.003 + 1.01.01.007 "straordinario al personale a tempo indeterminato e determinato" + FPV in uscita concernente il Macroaggregato 1.1 - FPV di entrata concernente il Macroaggregato 1.1) / (Macroaggregato 1.1 + pdc 1.02.01.01 "IRAP" - FPV di entrata concernente il Macroaggregato 1.1 + FPV spesa concernente il Macroaggregato 1.1)	Stanziamenti di competenza (%)	Bilancio di previsione	S	Indica come gli enti soddisfano le proprie esigenze di risorse umane, mixando le varie alternative contrattuali più rigide (personale dipendente) o meno rigide (forme di lavoro flessibile)	
	3.3 Incidenza della spesa di personale con forme di contratto flessibile	(pdc U.1.03.02.010 "Consulenze" + pdc U.1.03.02.12 "lavoro flessibile/LSU/Lavoro interinale") / (Macroaggregato 1.1 "Redditi di lavoro dipendente" + pdc U.1.02.01.01 "IRAP" + FPV in uscita concernente il Macroaggregato 1.1 - FPV in entrata concernente il Macroaggregato 1.1) (Macroaggregato 1.1 + IRAP [pdc 1.02.01.01.000] - FPV entrata concernente il Macroaggregato 1.1 + FPV spesa concernente il Macroaggregato 1.1) / popolazione residente	Stanziamenti di competenza (%)	Bilancio di previsione	S	Valutazione della spesa procapite dei redditi da lavoro dipendente	
	3.4 Redditi da lavoro procapite	(Macroaggregato 1.1 + IRAP [pdc 1.02.01.01.000] - FPV entrata concernente il Macroaggregato 1.1 + FPV spesa concernente il Macroaggregato 1.1) / popolazione residente	Stanziamenti di competenza (€)	Bilancio di previsione	S	Valutazione della spesa procapite dei redditi da lavoro dipendente	

Piano degli indicatori di bilancio
Quadro sinottico - Bilancio di previsione - Allegato n. 1

Macro indicatore di primo livello	Nome indicatore	Calcolo indicatore	Fase di osservazione e unità di misura	Tempo di osservazione	Tipo	Spiegazione dell'indicatore	Note
6 Investimenti	6.1 Incidenza investimenti su spesa corrente e in conto capitale	Totale stanziamento di competenza (Macroaggregato 2.2 "Investimenti fissi lordi e acquisto di terreni" + Macroaggregato 2.3 "Contributi agli investimenti" - FPV) concernente i macroaggregati 2.2 e 2.3 Totale stanziamento di competenza titolo 1° e 2° della spesa al netto del relativo FPV	Stanzamenti di competenza / Popolazioneal 1° gennaio dell'esercizio di riferimento o, se non disponibile, al 1° gennaio dell'ultimo anno disponibile (%)	Bilancio di previsione	S	Validazione del rapporto tra la spesa in conto capitale (considerata al netto della spesa sostenuta per il pagamento dei tributi in conto capitale, degli altri trasferimenti in conto capitale e delle altre spese in conto capitale) e la spesa corrente	
	6.2 Investimenti diretti procapite (Indicatore di equilibrio dimensionale)	Stanzamenti di competenza per Macroaggregato 2.2 "Investimenti fissi lordi e acquisto di terreni" al netto del relativo FPV popolazione residente	Stanzamenti di competenza / Popolazioneal 1° gennaio dell'esercizio di riferimento o, se non disponibile, al 1° gennaio dell'ultimo anno disponibile (€)	Bilancio di previsione	S	Investimenti diretti procapite	
	6.3 Contributi agli investimenti procapite (Indicatore di equilibrio dimensionale)	Stanzamenti di competenza Macroaggregato 2.2 "Contributi agli investimenti" al netto del relativo FPV popolazione residente	Stanzamenti di competenza / Popolazioneal 1° gennaio dell'esercizio di riferimento o, se non disponibile, al 1° gennaio dell'ultimo anno disponibile (€)	Bilancio di previsione	S	Contributi agli investimenti procapite	
	6.4 Investimenti complessivi procapite (Indicatore di equilibrio dimensionale)	Totale stanziamenti di competenza (Macroaggregati 2.2 "Investimenti fissi lordi e acquisto di terreni" + 2.3 "Contributi agli investimenti") al netto dei relativi FPV popolazione residente	Stanzamenti di competenza / Popolazioneal 1° gennaio dell'esercizio di riferimento o, se non disponibile, al 1° gennaio dell'ultimo anno disponibile (€)	Bilancio di previsione	S	Investimenti complessivi procapite	
	6.5 Quota investimenti complessivi finanziati dal risparmio corrente	Margine corrente di competenza / Stanzamenti di competenza (Macroaggregato 2.2 "Investimenti fissi lordi e acquisto di terreni" + Macroaggregato 2.3 "Contributi agli investimenti") (10)	Margine corrente di competenza / Stanzamenti di competenza (%)	Bilancio di previsione	S	Quota investimenti complessivi finanziati dal risparmio corrente	(10) Indicare al numeratore solo la quota del finanziamento destinata alla copertura di investimenti, e al denominatore escludere gli investimenti che, nell'esercizio, sono finanziati dal FPV. Nel primo esercizio del bilancio, il margine corrente è pari alla differenza tra le entrate correnti e le spese correnti. Titoli (I+II+III) dell'entrata - Titolo I della spesa. Negli esercizi successivi al primo si fa riferimento al margine corrente consolidato (di cui al principio contabile generale della contabilità finanziaria).

Piano degli indicatori di bilancio
Quadro sinottico - Bilancio di previsione - Allegato n. 1

Macro indicatore di primo livello	Nome indicatore	Calcolo indicatore	Fase di osservazione e unità di misura	Tempo di osservazione	Tipo	Spiegazione dell'indicatore	Note
7 Debiti non finanziari	6.6 Quota investimenti complessivi finanziati dal saldo positivo delle partite finanziarie	Saldo positivo di competenza delle partite finanziarie / Stanziamenti di competenza (Macroaggregato 2.2 "Investimenti fissi lordi e acquisto di terreni" + Macroaggregato 2.3 "Contributi agli investimenti") (10)	Saldo positivo di competenza delle partite finanziarie / Stanziamenti di competenza (Macroaggregato 2.2 "Investimenti fissi lordi e acquisto di terreni" + Macroaggregato 2.3 "Contributi agli investimenti") (10)	Bilancio di previsione	S	Quota investimenti complessivi finanziati dal saldo positivo delle partite finanziarie	(10) Indicare al numeratore solo la quota del finanziamento destinata alla copertura di investimenti, e al denominatore escludere gli investimenti che, nell'esercizio, sono finanziati dal FPV.
	6.7 Quota investimenti complessivi finanziati da debito	Stanziamenti di competenza (Macroaggregato 2.2 "Investimenti fissi lordi e acquisto di terreni" + Macroaggregato 2.3 "Contributi agli investimenti") (10)	Stanziamenti di competenza (Macroaggregato 2.2 "Investimenti fissi lordi e acquisto di terreni" + Macroaggregato 2.3 "Contributi agli investimenti") (10)	Bilancio di previsione	S	Quota investimenti complessivi finanziati da debito	Il saldo positivo delle partite finanziarie è pari alla differenza tra il Titolo V delle entrate e il titolo III delle spese
	7.1 Indicatore di smaltimento debiti commerciali	Stanziamiento di cassa (Macroaggregati 1.3 "Acquisto di beni e servizi" + 2.2 "Investimenti fissi lordi e acquisto di terreni") / Stanziamenti di competenza e residui, al netto dei relativi FPV (Macroaggregati 1.3 "Acquisto di beni e servizi" + 2.2 "Investimenti fissi lordi e acquisto di terreni")	Stanziamenti di competenza e residui, al netto dei relativi FPV (Macroaggregati 1.3 "Acquisto di beni e servizi" + 2.2 "Investimenti fissi lordi e acquisto di terreni")	Bilancio di previsione	S	Validazione del livello di smaltimento dei debiti commerciali, con quest'ultimi riferibili alle voci di acquisto di beni e servizi, alle spese di investimento diretto, alle quali si uniscono le spese residuali correnti e in conto capitale, secondo la struttura di classificazione prevista dal piano finanziario	(10) Indicare al numeratore solo la quota del finanziamento destinata alla copertura di investimenti, e al denominatore escludere gli investimenti che, nell'esercizio, sono finanziati dal FPV.
7.2 Indicatore di smaltimento debiti verso altre amministrazioni pubbliche	7.2 Indicatore di smaltimento debiti verso altre amministrazioni pubbliche	Stanziamiento di cassa [Trasferimenti correnti a Amministrazioni Pubbliche (U.1.04.01.00.000) + Trasferimenti di tributi (U.1.05.00.00.000) + Fondi perequativi (U.1.06.00.00.000) + Contributi agli investimenti a Amministrazioni pubbliche (U.2.03.01.00.000) + Altri trasferimenti in conto capitale (U.2.04.01.00.000 + U.2.04.11.00.000 + U.2.04.16.00.000 + U.2.04.21.00.000)] / stanziamenti di competenza e residui al netto dei relativi FPV dei [Trasferimenti correnti a Amministrazioni Pubbliche (U.1.04.01.00.000) + Trasferimenti di tributi (U.1.05.00.00.000) + Fondi perequativi (U.1.06.00.00.000) + Contributi agli investimenti a Amministrazioni pubbliche (U.2.03.01.00.000) + Altri trasferimenti in conto capitale (U.2.04.01.00.000 + U.2.04.11.00.000 + U.2.04.16.00.000 + U.2.04.21.00.000)]	Stanziamenti di cassa e di competenza	Bilancio di previsione	S	Indicatore di smaltimento dei debiti derivanti da trasferimenti erogati ad altre amministrazioni pubbliche	Il dato delle Accensioni di prestiti da rinegoziazioni è di natura extracontabile

Piano degli indicatori di bilancio
Quadro sinottico - Bilancio di previsione - Allegato n. 1

Macro indicatore di primo livello	Nome indicatore	Calcolo indicatore	Fase di osservazione e unità di misura	Tempo di osservazione	Tipo	Spiegazione dell'indicatore	Note
8 Debiti finanziari	8.1 Incidenza estinzioni debiti finanziari	(Totale competenza Titolo 4 della spesa) / Debito da finanziamento al 31/12 dell'esercizio precedente (2)	Stanzamenti di competenza (%)	Bilancio di previsione	S	Incidenza delle estinzioni anticipate di debiti finanziari sul totale dei debiti da finanziamento al 31/12	(2) Il debito di finanziamento è pari alla Lettera D1 dell'ultimo stato patrimoniale passivo disponibile. L'indicatore è elaborato a partire dal 2018, salvo che per gli enti che hanno partecipato alla sperimentazione che lo elaborano a decorrere dal 2016. Le Autonomie speciali che adottano il DLgs 118/2011 dal 2016 elaborano l'indicatore a decorrere dal 2019.
	8.2 Sostenibilità debiti finanziari	Stanzamenti competenza [1.7 "Interessi passivi" - "Interessi di mora" (U.1.07.06.02.000) - "Interessi per anticipazioni prestiti" (U.1.07.06.04.000)] Titolo 4 della spesa - (Entrate categoria 4.02.06 "Contributi agli investimenti direttamente destinati al rimborso dei prestiti da amministrazioni pubbliche + Trasferimenti in conto capitale per assunzione di debiti dell'amministrazione da parte di amministrazioni pubbliche (E.4.03.01.00.000) + Trasferimenti in conto capitale da parte di amministrazioni pubbliche per cancellazione di debiti dell'amministrazione (E.4.03.04.00.000))]	Stanzamenti di competenza (%)	Bilancio di previsione	S	Incidenza delle estinzioni ordinarie di debiti finanziari sul totale dei debiti da finanziamento al 31/12, al netto delle estinzioni anticipate	
9 Composizione avanzo di amministrazione presunto dell'esercizio precedente (5)	9.1 Incidenza quota libera di parte corrente nell'avanzo presunto	Quota libera di parte corrente dell'avanzo presunto / Avanzo di amministrazione presunto (6)	Debito / Popolazione (€)	Bilancio di previsione	S	Variazione procapite del livello di indebitamento dell'amministrazione	(2) Il debito di finanziamento è pari alla Lettera D1 dell'ultimo stato patrimoniale passivo disponibile. L'indicatore è elaborato a partire dal 2018, salvo che per gli enti che hanno partecipato alla sperimentazione che lo elaborano a decorrere dal 2016. Le Autonomie speciali che adottano il DLgs 118/2011 dal 2016 elaborano l'indicatore a decorrere dal 2019.
	9.2 Incidenza quota libera in c/capitale nell'avanzo presunto	Quota libera in conto capitale dell'avanzo presunto / Avanzo di amministrazione presunto (7)	Quota libera di parte corrente dell'avanzo presunto / Avanzo di amministrazione presunto (%)	Bilancio di previsione	S	Incidenza quota libera di parte corrente nell'avanzo presunto	(5) Da compilare solo se la voce E, dell'allegato al bilancio, concernente il risultato di amministrazione presunto è positivo o pari a 0. (6) La quota libera di parte corrente del risultato di amministrazione presunto è pari alla voce E, riportata nell'allegato a) al bilancio di previsione. Il risultato di amministrazione presunto è pari alla lettera A riportata nell'allegato a) al bilancio di previsione. (7) Da compilare solo se la voce E, dell'allegato al bilancio, concernente il risultato di amministrazione presunto è positivo o pari a 0.
							(7) La quota libera in c/capitale del risultato di amministrazione presunto è pari alla voce D riportata nell'allegato a) al bilancio di previsione. Il risultato di amministrazione presunto è pari alla lettera A riportata nel predetto allegato a).

Piano degli indicatori di bilancio
Quadro sinottico - Bilancio di previsione - Allegato n. 1

Macro indicatore di primo livello	Nome indicatore	Calcolo indicatore	Fase di osservazione e unità di misura	Tempo di osservazione	Tipo	Spiegazione dell'indicatore	Note
10 Disavanzo di amministrazione presunto dell'esercizio precedente	9.3 Incidenza quota accantonata nell'avanzo presunto	Quota accantonata nell'avanzo / Avanzo di amministrazione presunto (8)	Quota accantonata dell'avanzo presunto/Avanzo di amministrazione presunto (%)	Bilancio di previsione	S	Incidenza quota accantonata nell'avanzo presunto	(5) Da compilare solo se la voce E, dell'allegato al bilancio, concernente il risultato di amministrazione presunto è positivo o pari a 0. (8) La quota accantonata del risultato di amministrazione presunto è pari alla voce B riportata nell'allegato a) al bilancio di previsione. Il risultato di amministrazione presunto è pari alla lettera A riportata nel predetto allegato a).
	9.4 Incidenza quota vincolata nell'avanzo presunto	Quota vincolata dell'avanzo / Avanzo di amministrazione presunto (9)	Quota vincolata dell'avanzo presunto/Avanzo di amministrazione presunto (%)	Bilancio di previsione	S	Incidenza quota vincolata nell'avanzo presunto	(5) Da compilare solo se la voce E, dell'allegato al bilancio, concernente il risultato di amministrazione presunto è positivo o pari a 0. (9) La quota vincolata del risultato di amministrazione presunto è pari alla voce C riportata nell'allegato a) al bilancio di previsione. Il risultato di amministrazione presunto è pari alla lettera A riportata nel predetto allegato a).
	10.1 Quota disavanzo che si prevede di ripianare nell'esercizio	Disavanzo iscritto in spesa del bilancio di previsione / Totale disavanzo di amministrazione di cui alla lettera E dell'allegato riguardante il risultato di amministrazione presunto (3)	Disavanzo iscritto in spesa del bilancio di previsione / Totale disavanzo di amministrazione (%)	Bilancio di previsione	S	Quota del disavanzo ripianato nel corso dell'esercizio	(3) Al netto del disavanzo tecnico di cui all'articolo 3, comma 13, del DLgs 118/2011 e del disavanzo da debito autorizzato e non contratto delle Regioni.
10.2 Sostenibilità patrimoniale del disavanzo presunto	Totale disavanzo di amministrazione di cui alla lettera E dell'allegato riguardante il risultato di amministrazione presunto (3)	Totale disavanzo di amministrazione / Patrimonio netto (3)	Totale disavanzo di amministrazione / Patrimonio netto (%)	Bilancio di previsione	S	Validazione della sostenibilità del disavanzo di amministrazione in relazione ai valori del patrimonio netto, contratto delle Regioni.	(3) Al netto del disavanzo tecnico di cui all'articolo 3, comma 13, del DLgs 118/2011 e del disavanzo da debito autorizzato e non contratto delle Regioni.
	Patrimonio netto (1)						(1) Il Patrimonio netto è pari alla Lettera A) dell'ultimo stato patrimoniale passivo disponibile. In caso di Patrimonio netto negativo, l'indicatore non si calcola e si segnala che l'ente ha il patrimonio netto negativo. L'indicatore è elaborato a partire dal 2018, salvo per gli enti che hanno partecipato alla sperimentazione che lo elaborano a decorrere dal 2016. Le Autonomie speciali che adottano il DLgs 118/2011 dal 2016 elaborano l'indicatore a decorrere dal 2019.
10.3 Sostenibilità disavanzo a carico dell'esercizio	Disavanzo iscritto in spesa del bilancio di previsione (Competenza dei titoli 1, 2 e 3 delle entrate+ Competenza categorie 4.03.07, 4.03.08, 4.03.09)	Disavanzo iscritto in spesa del bilancio di previsione / Competenza da debito autorizzato e non contratto	Disavanzo iscritto in spesa del bilancio di previsione / Competenza (%)	Bilancio di previsione	S	Quota del disavanzo in relazione ai primi tre titoli delle entrate iscritte nel bilancio di previsione	
	Disavanzo presunto derivante da debito autorizzato e non contratto	Disavanzo di amministrazione di cui alla lettera E dell'allegato al bilancio di previsione riguardante il risultato di amministrazione presunto	Disavanzo di amministrazione / Disavanzo di amministrazione (%)	Bilancio di previsione	S	Quota disavanzo presunto derivante da debito autorizzato e non contratto	

Piano degli indicatori di bilancio
Quadro sinottico - Bilancio di previsione - Allegato n. 1

Macro indicatore di primo livello	Nome indicatore	Calcolo indicatore	Fase di osservazione e unità di misura	Tempo di osservazione	Tipo	Spiegazione dell'indicatore	Note
11 Fondo pluriennale vincolato	11.1 Utilizzo del FPV	(Fondo pluriennale vincolato corrente e capitale iscritto in entrata del bilancio - Quota del fondo pluriennale vincolato corrente e capitale non destinata ad essere utilizzata nel corso dell'esercizio e rinviata agli esercizi successivi) / Fondo pluriennale vincolato corrente e capitale iscritto in entrata nel bilancio	Stanzamenti dell'Allegato al bilancio di previsione concernente il FPV (%)	Bilancio di previsione	S	Utilizzo del FPV	Il valore del "Fondo pluriennale vincolato iscritto in entrata del bilancio" è riferibile a quello riportato nell'allegato b dell'allegato n. 9 del DLGS n. 118/2011 alla colonna a "Fondo pluriennale vincolato al 31 dicembre dell'esercizio N-1". La "Quota del fondo pluriennale vincolato iscritto in entrata del bilancio non destinata ad essere utilizzata nel corso dell'esercizio e rinviata agli esercizi successivi" è riferibile a quello riportato nell'allegato b dell'allegato n. 9 del DLGS n. 118/2011 alla colonna c. "Quota del fondo pluriennale vincolato al 31 dicembre dell'esercizio N-1, non destinata ad essere utilizzata nell'esercizio N e rinviata all'esercizio N+1 e successivi".
12 Partite di giro e conto terzi	12.1 Incidenza partite di giro e conto terzi in entrata	Totale stanziamenti di competenza delle Entrate per conto terzi e partite di giro - Finanziamento della gestione sanitaria dalla gestione ordinaria della Regione (E.9.01.04.00.000) - Reintegro disponibilità dal conto sanità al conto non sanità della Regione (E.9.01.99.04.000) - Reintegro disponibilità dal conto non sanità al conto sanità della Regione (E.9.01.99.05.000) - Anticipazioni sanità della tesoreria statale (E.9.01.99.02.000) / Totale stanziamenti di competenza per i primi tre titoli di entrata	Stanzamenti di competenza (%)	Bilancio di previsione	S	Valutazione dell'incidenza delle entrate per partite di giro e conto terzi sul totale delle entrate correnti	
	12.2 Incidenza partite di giro e conto terzi in uscita	Totale stanziamenti di competenza per le Uscite per conto terzi e partite di giro - Trasferimento di risorse dalla gestione ordinaria alla gestione sanitaria della Regione (U.7.01.04.00.000) - Integrazione disponibilità dal conto sanità al conto non sanità della Regione (U.7.01.99.04.000) - Integrazione disponibilità dal conto non sanità al conto sanità della Regione (U.7.01.99.05.000) - Chiusura anticipazioni sanità della tesoreria statale (U.7.01.99.02.000) / Totale stanziamenti di competenza per il primo titolo della spesa	Stanzamenti di competenza (%)	Bilancio di previsione	S	Valutazione dell'incidenza delle spese per partite di giro e conto terzi sul totale delle spese correnti	